

RAPORT OKRESOWY

za III kwartał 2020 roku

Warszawa, dn. 13 listopada 2020 r.

Spis treści

Informacje ogólne o Grupie Kapitałowej i Jednostce dominującej	3
Kwartalne skrócone SKONSOLIDOWANE sprawozdanie finansowe – wybrane dane finansowe Grupy Kapitałowej Aforti.....	11
Kwartalne skrócone jednostkowe sprawozdanie finansowe – wybrane JEDNOSTKOWE dane finansowe Aforti Holding S.A.....	23
Informacje o zasadach przyjętych przy sporządzaniu raportu w tym informacje o zmianach stosowanych zasad (polityki) rachunkowości	34
Komentarz Emitenta na temat okoliczności i zdarzeń istotnie wpływających na jego działalność, sytuację finansową i wyniki osiągnięte w III kwartale 2020 r.....	41
Stanowisko odnośnie do możliwości zrealizowania publikowanych prognoz wyników na dany rok w świetle wyników zaprezentowanych w niniejszym raporcie kwartalnym.....	51
Opis stanu realizacji działań i inwestycji emitenta wskazanych w Dokumencie Informacyjnym oraz harmonogram ich realizacji	53
Informacje na temat aktywności podejmowanej przez emitenta w okresie objętym raportem w obszarze rozwoju prowadzonej działalności poprzez inicjatywy nastawione na wprowadzenie rozwiązań innowacyjnych w przedsiębiorstwie	55
Oświadczenie Zarządu	57
Wykaz raportów bieżących emitenta opublikowanych w III kwartale 2020 roku.....	59

1

Informacje ogólne o Grupie Kapitałowej
i Jednostce dominującej

INFORMACJE O PODMIOCIE DOMINUJĄCYM

Nazwa (firma)	Aforti Holding Spółka Akcyjna
Kraj siedziby	Polska
Adres siedziby	00-613 Warszawa, ul. Chałubińskiego 8
Telefon	+48 22 647 50 00
Adres poczty elektronicznej	inwestorzy@afortiholding.pl
Adres strony internetowej	www.aforti.pl
KRS:	0000330108, Sąd Rejonowy w Warszawie XII Wydział Gospodarczy KRS
NIP:	525-245-37-55
REGON:	141800547

Źródło: Emitent

Aforti Holding S.A. jest podmiotem stojącym na czele Grupy Kapitałowej Aforti (dalej jako: „Emitent”, „Spółka”). Jako spółka holdingowa swoją działalność koncentruje na zapewnieniu wsparcia spółkom zależnym m.in. w zakresie marketingu i promocji, relacji inwestorskich, doradztwa prawnego, obsługi informatycznej, zapewnieniu obsługi „zaplecza” administracyjnego (w tym leasing sprzętu biurowego, zarządzanie flotą samochodów, wsparcie pożyczkowe etc.). Ponadto, Emitent nadzoruje oraz realizuje przyjętą strategię rozwoju. Istotnym aspektem działalności Spółki pozostaje także aktywne poszukiwanie podmiotów, które mogłyby zostać przedmiotem akwizycji, uzupełniając portfolio usług dla przedsiębiorców świadczonych przez Grupę Kapitałową Aforti.

Zgodnie z Polską Klasyfikacją Działalności (PKD), Spółka prowadzi działalność w następujących obszarach (wskazane w Krajowym Rejestrze Sądowym):

- 1) 64, 20, Z, Działalność holdingów finansowych
- 2) 70, 22, Z, Pozostałe doradztwo w zakresie prowadzenia działalności gospodarczej i zarządzania
- 3) 82, 11, Z, Działalność usługowa związana z administracyjną obsługą biura
- 4) 64, 91, Z, Leasing finansowy
- 5) 64, 92, Z, Pozostałe formy udzielania kredytów
- 6) 64, 99, Z, Pozostała finansowa działalność usługowa, gdzie indziej niesklasyfikowana, z wyłączeniem ubezpieczeń i funduszy emerytalnych
- 7) 66, 19, Z, Pozostała działalność wspomagająca usługi finansowe, z wyłączeniem ubezpieczeń i funduszy emerytalnych
- 8) 69, 20, Z, Działalność rachunkowo-księgową; doradztwo podatkowe
- 9) 70, 10, Z, Działalność firm centralnych (head offices) i holdingów, z wyłączeniem holdingów finansowych
- 10) 64, 30, Z, Działalność trustów, funduszy i podobnych instytucji finansowych.

WŁADZE PODMIOTU DOMINUJĄCEGO

ZARZĄD

Imię i nazwisko	Funkcja	Okres kadencji	
		Od	Do
Klaudiusz Sytek	Prezes Zarządu	15.06.2020	15.06.2023
Paweł Opoka	Wiceprezes Zarządu	15.05.2018	15.05.2021
Mateusz Niemczyk	Wiceprezes Zarządu	08.05.2019	08.05.2022

Źródło: Emitent

RADA NADZORCZA

Imię i nazwisko	Funkcja	Okres kadencji	
		Od	Do
Kamilla Sytek - Skonieczna	Przewodnicząca Rady Nadzorczej	25.06.2020	25.06.2023
Dawid Pawłowski	Członek Rady Nadzorczej	25.06.2020	25.06.2023
Olga Chojecka-Szymańska	Członek Rady Nadzorczej	25.06.2020	25.06.2023
Ludwik Sobolewski	Członek Rady Nadzorczej	25.06.2020	25.06.2023
Krzysztof Rabiański	Członek Rady Nadzorczej	25.06.2020	25.10.2023

Źródło: Emitent

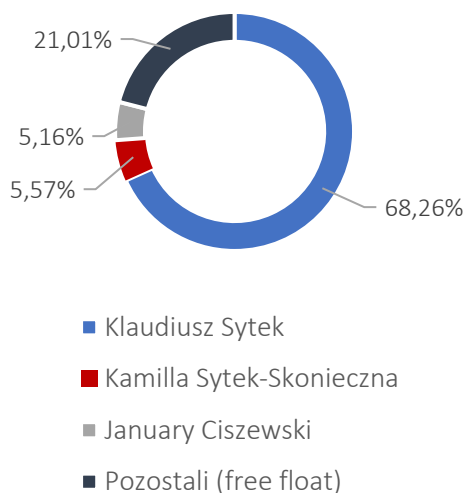
INFORMACJA O STRUKTURZE AKCJONARIATU EMITENTA, ZE WSKAZANIEM AKCJONARIUSZY POSIADAJĄCYCH, NA DZIEŃ PRZEKAZANIA RAPORTU, CO NAJMNIEJ 5% GŁOSÓW NA WALNYM ZGROMADZENIU

Akcjonariusz	Liczba akcji	Liczba głosów na WZ	Udział w kapitale zakładowym	Udział w ogólnej liczbie głosów na WZ
Klaudiusz Sytek*	6 172 498	6 172 498	68,26%	68,26%
Kamilla Sytek - Skonieczna	503 907	503 907	5,57%	5,57%
January Ciszewski	466 500	466 500	5,16%	5,16%
Pozostali (free float)	1 899 609	1 899 609	21,01%	21,01%
RAZEM	9 042 514	9 042 514	100,0%	100,0%

* bezpośrednio oraz pośrednio poprzez spółki Aforti Exchange S.A., Aforti Collections S.A.,

Źródło: Emitent

Udział w kapitale zakładowym i w ogólnej liczbie głosów na WZ



źródło: Emitent

W dniu 22 października 2019 roku odbyło się Nadzwyczajne Walne Zgromadzenie Akcjonariuszy Aforti Holding S.A., które zdecydowało o emisji akcji na okaziciela serii I. Podwyższenie kapitału zakładowego związane z przeprowadzeniem prywatnej subskrypcji zostało zarejestrowane w dniu 24 stycznia 2020 r. w Krajowym Rejestrze Sądowym ([RB EBI 10/2020](#)). Kapitał został podwyższony o 1.240.599 (słownie: jeden milion dwieście czterdzieści tysięcy pięćset dziewięćdziesiąt dziewięć) akcji serii I o wartości nominalnej 1,00 zł (słownie: jeden złoty) jedna akcja.

Na dzień publikacji niniejszego raportu okresowego wysokość kapitału zakładowego Emitenta wynosi 9.042.514,00 zł (słownie: dziewięć milionów czterdzieści dwa tysiące pięćset czternaście złotych) i dzieli się na 9.042.514 (słownie: dziewięć milionów czterdzieści dwa tysiące pięćset czternaście) akcji o wartości nominalnej 1,00 zł (słownie: jeden złoty) każda, w tym:

- 100.000 (słownie: sto tysięcy) akcji na okaziciela serii A,
- 170.000 (słownie: sto siedemdziesiąt tysięcy) akcji na okaziciela serii B,
- 30.000 (słownie: trzydzieści tysięcy) akcji na okaziciela serii C,
- 49.450 (słownie: czterdzieści dziewięć tysięcy czterysta pięćdziesiąt) akcji na okaziciela serii D,
- 2.394.630 (słownie: dwa miliony trzysta dziewięćdziesiąt cztery tysiące sześćset trzydzieści) akcji na okaziciela serii E,
- 271.000 (słownie: dwieście siedemdziesiąt jeden tysięcy) akcji na okaziciela serii F,
- 3.026.835 (słownie: trzy miliony dwadzieścia sześć tysięcy osiemset trzydzieści pięć) akcji na okaziciela serii G,
- 1.760.000 (słownie: jeden milion siedemset sześćdziesiąt tysięcy) akcji na okaziciela serii H,

- 1.240.599 (słownie: jeden milion dwieście czterdzieści tysięcy pięćset dziewięćdziesiąt dziewięć) akcji na okaziciela serii I.

Ogólna liczba głosów wynikająca ze wszystkich wyemitowanych akcji ujawnionych w KRS wynosi 9.042.514 (słownie: dziewięć milionów czterdzieści dwa tysiące pięćset czternaście) głosów na Walnym Zgromadzeniu Akcjonariuszy Spółki.

OPIS ORGANIZACJI GRUPY KAPITAŁOWEJ, ZE WSKAZANIEM JEDNOSTEK PODLEGAJĄCYCH KONSOLIDACJI

Na dzień publikacji niniejszego Raportu w strukturze Grupy Kapitałowej Aforti znajdują się podmioty wskazane poniżej.

Aforti Ac sp. z o.o. – spółka świadczy usługi rachunkowo – księgowe.

Aforti Capital Sp. z o.o. – pierwotnie spółka zarządzająca funduszem typu FIZAN, aktualnie prowadzi działalność związaną z ekspansją zagraniczną Grupy Kapitałowej Aforti na wytypowanych rynkach.

Aforti Collections S.A. – spółka o zasięgu ogólnopolskim specjalizująca się w zarządzaniu należnościami z wykorzystaniem szerokiego wachlarza narzędzi windykacyjnych. Spółka zajmuje się również nabywaniem oraz serwisowaniem portfeli wierzytelności.

Aforti Exchange S.A. – funkcjonalna platforma wymiany walut dla firm, która oferuje hurtowe kursy walut, umożliwiając przy tym dokonanie wygodnej, bezgotówkowej wymiany.

Aforti Distribution Romania S.A. – spółka działająca na terenie Rumunii, która oferuje usługi pośrednictwa finansowego ze szczególnym uwzględnieniem produktów Grupy Aforti.

Aforti Exchange Bulgaria AD – funkcjonalna platforma wymiany walut dla firm, na terenie Bułgarii. Spółka nie podjęła jeszcze działalności operacyjnej.

Aforti Factor S.A. – spółka oferuje produkty faktoringu. Nabywa od Klientów nieprzeterminowane wierzytelności z tytułu dostawy towarów i usług, wspierając skuteczne zarządzanie portfelem należności.

Aforti Finance S.A. – spółka specjalizuje się w udzielaniu pożyczek poza bankowych dla przedsiębiorców prowadzących jednoosobową działalność gospodarczą, dla spółek cywilnych oraz spółek z o.o.

Aforti Factor Romania IFN S.A. – spółka zarejestrowana w Rumunii, świadczy usługi faktoringowe dla sektora MSP. Działalność operacyjna została uruchomiona na początku 2019 roku.

Aforti, UAB – spółka zarejestrowana na Litwie. Spółka nie podjęła jeszcze działalności operacyjnej.

Aforti Limited LCC – spółka zarejestrowana na Cyprze, która nie rozpoczęła prowadzenia działalności operacyjnej.

Aforti PLC – Spółka zarejestrowana w Wielkiej Brytanii, która będzie zaangażowana w rozwój działalności w oparciu o licencję EMI. Spółka nie podjęła jeszcze działalności operacyjnej.

Stan na 30 września 2020 r.

Nazwa spółki	Siedziba	Dane rejestrowe	Kapitał zakładowy	Udział Jednostki Dominującej w kapitale zakładowym
Aforti Holding S.A.	ul. Chałubińskiego 8, 00 – 613 Warszawa	KRS: 0000330108 REGON: 141800547 NIP: 525-245-37-55	9.042.514,00 PLN	-----
Aforti Ac Sp. z o.o.	ul. Chałubińskiego 8, 00 – 613 Warszawa	KRS: 0000313339 REGON: 141570047 NIP: 5242661216	4.200.000,00 PLN	100% udziałów
Aforti Capital Sp. z o.o.	ul. Chałubińskiego 8, 00 – 613 Warszawa	KRS: 0000396193 REGON: 145820475 NIP: 5252519247	11.319.000,00 PLN	98,50% udziałów oraz pośrednio 1,50% przez Aforti Exchange S.A.,
Aforti Collections S.A.	ul. Chałubińskiego 8, 00 – 613 Warszawa	KRS: 0000639964 REGON: 365362973 NIP: 7010620699	7.707.403,00 PLN	93,75% akcji oraz pośrednio 3,13% przez Aforti Exchange S.A.,
Aforti Exchange S.A.	ul. Chałubińskiego 8, 00 – 613 Warszawa	KRS: 0000719620 REGON: 146332039 NIP: 9512360841	18.068.000,00 PLN	100% akcji
Aforti Exchange Bulgaria A.D.	14, Tsar Osvoboditel Blvd., fl. 5, Sofia Landmark House Centre, 1000 Sofia, Republic of Bulgaria	UIC 204854594	500.000,00 BGN	90% akcji oraz pośrednio przez Aforti Exchange S.A. 10% akcji
Aforti Distribution Romania S.A.	17 Constantin Alexandru Rosetti (C.A. Rosetti) street, office 005, entresol, district 2, Bucharest, Romania	Trade Register no. J40/10043/2017 The unique registration code 37812805	3.915.270,00 RON	0,04% akcji oraz pośrednio 99,96% przez Aforti Factor Romania IFN
Aforti Factor S.A.	ul. Chałubińskiego 8, 00 – 613 Warszawa	KRS: 0000274431 REGON: 14084631700000 NIP: 1070006505	20.142.559,00 PLN	85,92% akcji oraz pośrednio 14,08% akcji przez Aforti Exchange S.A., Aforti Finance S.A., Aforti Capital sp. z o.o
Aforti Finance S.A.	ul. Chałubińskiego 8, 00 – 613 Warszawa	KRS: 0000436229 REGON: 146346308 NIP: 5252540891	16.441.750,00 PLN	88,00% akcji oraz pośrednio 9,42% poprzez spółki zależne: Aforti Collections S.A., Aforti Exchange S.A., Aforti Factor S.A., Aforti AC sp. z o.o.,
Aforti Factor Romania IFN S.A.	Romania, Bucharest, 020334, 2nd District, 4B Gara Herastrau Street, 10th floor, registered with the Bucharest Trade Registry Office, under	Trade Registry no. J40/5254/2018, sole identification number (tax no.): 39199589 registered in the Non-Banking Financial	4.046.114,00 RON	99,99% akcji pośrednio przez Aforti Finance S.A., pozostałe 0,01% akcji posiada Pan Klaudiusz Sytek

		Institutions General Register held by the National Bank of Romania under no. RG-PJR-41-110339/26.10.2018		
Aforti, UAB	Mėsinių gatvė 5, Vilnius 01133, Lietuva	305207212	400.000,00 EUR	100% akciji
Aforti Limited LCC	Arh. Makariy III, 74, AMARANTON COURT, Floor 3, Mesa Geitonia, 4003, Limassol, Cypr	Trade Registry no. HE 388355 CUI: C388355	1.000,00 EUR	100% udziałów
Aforti PLC	No 1 Colmore Square, Birmingham, West Midlands, United Kingdom, B4 6AA	Company number 12821204	100,00 GBP	100% akciji

I. Podmioty objęte konsolidacją

- Aforti Holding S.A. – podmiot dominujący
- Aforti Finance S.A.
- Aforti Factor Romania IFN S.A.
- Aforti Collections S.A.
- Aforti Capital sp. z o.o.
- Aforti Factor S.A.
- Aforti Ac sp. z o.o.
- Aforti Exchange S.A.
- Aforti Distribution Romania S.A.

II. Podmioty nie objęte konsolidacją

- Aforti Exchange Bulgaria A.D.
- Aforti, UAB
- Aforti Limited LCC
- Aforti PLC

INFORMACJE DOTYCZĄCE LICZBY OSÓB ZATRUDNIONYCH PRZEZ EMITENTA, W PRZELICZENIU NA PEŁNE ETATY

Na koniec III kwartału 2020 roku w spółce Aforti Holding S.A. zatrudnionych było 15 osób w przeliczeniu na pełne etaty oraz 28 osoby w oparciu o umowy cywilnoprawne, kontrakty menedżerskie oraz powołania na członka zarządu.

W całej Grupie Kapitałowej Aforti na terenie Polski oraz krajów zagranicznych (Rumunia i Bułgaria) zatrudnionych było 57 osób w przeliczeniu na pełne etaty oraz 84 osoby w oparciu o umowy cywilnoprawne, kontrakty menadżerskie (w tym powołania na członka zarządu).

2

Kwartalne skrócone SKONSOLIDOWANE sprawozdanie finansowe
– wybrane dane finansowe Grupy Kapitałowej Aforti

Tabela 1. Skonsolidowany Bilans na dzień 30.09.2020 r. wraz z danymi porównawczymi [dane w PLN]

Lp.	Tytuł	stan na dzień 30.09.2020	stan na dzień 30.09.2019
A	AKTYWA TRWAŁE	61 852 952,21	41 096 920,60
I	Wartości niematerialne i prawne	2 449 487,46	2 159 105,31
1	Koszty zakończonych prac rozwojowych	1 601 890,46	0,00
2	Wartość firmy	354 425,23	463 479,15
3	Inne wartości niematerialne i prawne	63 944,49	420 745,76
4	Zaliczki na wartości niematerialne i prawne	429 227,28	1 274 880,40
II	Wartość firmy z konsolidacji	39 878 347,46	13 215 913,25
1	Wartość firmy z konsolidacji - jednostki zależne	39 878 347,46	13 215 913,25
III	Rzeczowe aktywa trwałe	1 913 555,73	2 335 654,61
1	Środki trwałe	1 803 972,54	2 333 111,61
a	grunty (w tym prawo użytkowania wieczystego gruntu)	0,00	0,00
b	budynki, lokale i obiekty inżynierii lądowej i wodnej	638 453,52	384 929,61
c	urządzenia techniczne i maszyny	160 717,89	425 684,56
d	środki transportu	862 609,27	1 437 765,95
e	inne środki trwałe	142 191,86	84 731,49
2	Środki trwałe w budowie	109 583,19	2 543,00
3	Zaliczki na środki trwałe w budowie	0,00	0,00
IV	Należności długoterminowe	251 147,36	316 632,62
1	Od jednostek powiązanych	0,00	0,00
2	Od pozostałych jednostek, w których jednostka posiada zaangażowanie w kapitale	0,00	0,00
3	Od jednostek pozostałych	251 147,36	316 632,62
V	Inwestycje długoterminowe	4 071 749,69	12 516 410,30
1	Nieruchomości	0,00	0,00
2	Wartości niematerialne i prawne	0,00	0,00
3	Długoterminowe aktywa finansowe	4 071 749,69	12 516 410,30
a	w jednostkach powiązanych	2 806 030,00	10 799 319,61
	- udziały lub akcje	2 806 030,00	7 599 648,36
	- inne papiery wartościowe	0,00	3 199 671,25
	- udzielone pożyczki	0,00	0,00
	- inne długoterminowe aktywa finansowe	0,00	0,00
b	w pozostałych jednostkach, w których jednostka posiada zaangażowanie w kapitale	0,00	0,00
	- udziały lub akcje	0,00	0,00
	- inne papiery wartościowe	0,00	0,00
	- udzielone pożyczki	0,00	0,00
	- inne długoterminowe aktywa finansowe	0,00	0,00
c	w pozostałych jednostkach	1 265 719,69	1 717 090,69
	- udziały lub akcje	718 090,69	718 090,69
	- inne papiery wartościowe	446 909,03	999 000,00
	- udzielone pożyczki	100 719,97	0,00
	- inne długoterminowe aktywa finansowe	0,00	0,00
4	Inne inwestycje długoterminowe	0,00	0,00
VI	Długoterminowe rozliczenia międzyokresowe	13 288 664,51	10 553 204,51
1	Aktywa z tytułu odroczonego podatku dochodowego	8 690 238,69	4 352 270,12
2	Inne rozliczenia międzyokresowe	4 598 425,82	6 200 934,39

B	AKTYWA OBROTOWE	163 913 249,77	150 336 090,05
I	Zapasy	0,00	217,01
1	Materiały	0,00	0,00
2	Półprodukty i produkty w toku	0,00	0,00
3	Produkty gotowe	0,00	0,00
4	Towary	0,00	0,00
5	Zaliczki na dostawy	0,00	217,01
II	Należności krótkoterminowe	23 901 809,83	47 320 641,61
1	Należności od jednostek powiązanych	693 985,19	18 003 418,67
a	z tytułu dostaw i usług, o okresie spłaty:	693 985,19	859 261,73
	- do 12 miesięcy	693 985,19	859 261,73
	- powyżej 12 miesięcy	0,00	0,00
b	inne	0,00	17 144 156,94
2	Należności od pozostałych jednostek, w których jednostka posiada zaangażowanie w kapitale	0,00	0,00
a	z tytułu dostaw i usług, o okresie spłaty:	0,00	0,00
	- do 12 miesięcy	0,00	0,00
	- powyżej 12 miesięcy	0,00	0,00
b	inne	0,00	0,00
2	Należności od pozostałych jednostek	23 207 824,64	29 317 222,94
a	z tytułu dostaw i usług, o okresie spłaty:	1 129 679,12	1 587 681,35
	- do 12 miesięcy	1 129 679,12	1 587 681,35
	- powyżej 12 miesięcy	0,00	0,00
b	z tytułu podatków, dotacji, ceł, ubezpieczeń społecznych i zdrowotnych oraz innych świadczeń	2 802 744,44	3 255 141,52
c	inne	19 275 401,08	24 474 400,07
d	dochodzone na drodze sądowej	0,00	0,00
III	Inwestycje krótkoterminowe	129 729 587,36	94 362 036,65
1	Krótkoterminowe aktywa finansowe	129 729 587,36	94 362 036,65
a	w jednostkach powiązanych	59 855 274,18	16 404 278,09
	- udziały lub akcje	59 855 274,18	16 378 170,29
	- inne papiery wartościowe	0,00	0,00
	- udzielone pożyczki	0,00	26 107,80
	- inne krótkoterminowe aktywa finansowe	0,00	0,00
b	w pozostałych jednostkach	67 445 515,59	77 190 153,95
	- udziały lub akcje	0,00	0,00
	- inne papiery wartościowe	5 905 545,44	8 249 210,96
	- udzielone pożyczki	61 539 970,15	68 940 942,99
	- inne krótkoterminowe aktywa finansowe	0,00	0,00
c	środki pieniężne i inne aktywa pieniężne	2 428 797,59	767 604,61
	- środki pieniężne w kasie i na rachunkach	2 428 718,51	767 391,53
	- inne środki pieniężne	79,08	213,08
	- inne aktywa pieniężne	0,00	0,00
2	Inne inwestycje krótkoterminowe	0,00	0,00
IV	Krótkoterminowe rozliczenia międzyokresowe	10 281 852,58	8 653 194,78
C	Należne wpłaty na kapitał (fundusz) podstawowy	0,00	0,00
D	Udziały (akcje) własne	20 583 495,00	0,00
AKTYWA RAZEM		246 349 696,99	191 433 010,65

Źródło: Emitent

Lp.	Tytuł	stan na dzień 30.09.2020	stan na dzień 30.09.2019
A	KAPITAŁ (FUNDUSZ) WŁASNY	58 477 108,09	4 692 686,54
I	Kapitał (fundusz) podstawowy	9 042 514,00	7 801 915,00
II	Kapitał (fundusz) zapasowy	80 555 170,91	20 744 799,18
	- nadwyżka wartości sprzedaży (wartości emisyjnej) nad wartością nominalną udziałów (akcji)	55 871 302,80	1 284 946,80
III	Kapitał (fundusz) z aktualizacji wyceny	0,00	0,00
	- z tytułu aktualizacji wartości godziwej	0,00	0,00
IV	Pozostałe kapitały (fundusze) rezerwowe	9 000 000,00	0,00
	- tworzone zgodnie z umową (statutem) spółki	0,00	0,00
	- na udziały (akcje) własne	9 000 000,00	0,00
V	Zysk (strata) z lat ubiegłych	(42 255 843,79)	(24 712 139,26)
VI	Zysk (strata) netto	2 247 841,53	858 111,62
X	Odpisy z zysku netto w ciągu roku obrotowego (wielkość ujemna)	(112 574,56)	0,00
B	Kapitały mniejszości	(16 092 207,56)	3 584 057,61
C	Ujemna wartość firmy jednostek podporządkowanych	0,00	0,00
I	Ujemna wartość firmy — jednostki zależne	0,00	0,00
II	Ujemna wartość firmy — jednostki współzależne	0,00	0,00
D	ZOBOWIĄZANIA I REZERWY NA ZOBOWIĄZANIA	203 964 796,46	183 156 266,50
I	Rezerwy na zobowiązania	2 488,13	66 943,16
1	Rezerwa z tytułu odroczonego podatku dochodowego	0,00	0,00
2	Rezerwa na świadczenia emerytalne i podobne	0,00	0,00
	- długoterminowa	0,00	0,00
	- krótkoterminowa	0,00	0,00
3	Pozostałe rezerwy	2 488,13	66 943,16
	- długoterminowe	0,00	0,00
	- krótkoterminowe	2 488,13	66 943,16
II	Zobowiązania długoterminowe	122 282 464,84	119 695 272,04
1	Wobec jednostek powiązanych	0,00	0,00
2	Wobec pozostałych jednostek, w których jednostka posiada zaangażowanie w kapitale	0,00	0,00
3	Wobec pozostałych jednostek	122 282 464,84	119 695 272,04
a	kredyty i pożyczki	0,00	0,00
b	z tytułu emisji dłużnych papierów wartościowych	39 314 482,59	108 334 494,43
c	inne zobowiązania finansowe	5 853 970,35	422 961,48
d	zobowiązania wekslowe	77 113 615,95	0,00
e	inne	395,95	10 937 816,13
III	Zobowiązania krótkoterminowe	63 045 763,95	56 612 706,14
1	Wobec jednostek powiązanych	(0,00)	4 594 548,07
a	z tytułu dostaw i usług, o okresie wymagalności	(0,00)	225 251,61
	- do 12 miesięcy	(0,00)	225 251,61
	- powyżej 12 miesięcy	0,00	0,00
b	inne	(0,00)	4 369 296,46
2	Zobowiązania wobec pozostałych jednostek, w których jednostka posiada zaangażowanie w kapitale	0,00	0,00
a	z tytułu dostaw i usług, o okresie wymagalności:	0,00	0,00
	- do 12 miesięcy	0,00	0,00
	- powyżej 12 miesięcy	0,00	0,00
b	inne	0,00	0,00
2	Wobec pozostałych jednostek	63 045 763,95	52 018 158,07

a	kredyty i pożyczki	387 591,99	2 977,97
b	z tytułu emisji dłużnych papierów wartościowych	37 059 299,35	11 899 966,00
c	inne zobowiązania finansowe	9 974 739,03	14 276 353,86
d	z tytułu dostaw i usług, o okresie wymagalności	4 078 215,02	10 066 487,09
	- do 12 miesięcy	4 078 215,02	10 066 487,09
	- powyżej 12 miesięcy	0,00	0,00
e	zaliczki otrzymane na dostawy	0,00	0,00
f	zobowiązania wekslowe	3 342 713,16	0,00
g	z tytułu podatków, ceł, ubezpieczeń i innych	5 662 389,69	2 903 598,26
h	z tytułu wynagrodzeń	437 469,94	474 193,38
i	inne	2 103 345,77	12 394 581,51
3	Fundusze specjalne	0,00	0,00
IV	Rozliczenia międzyokresowe	18 634 079,54	6 781 345,16
1	Ujemna wartość firmy	0,00	0,00
2	Inne rozliczenia międzyokresowe	18 634 079,54	6 781 345,16
	- długoterminowe	36 215,07	1 421 345,49
	- krótkoterminowe	18 597 864,47	5 359 999,67
PASYWA RAZEM		246 349 696,99	191 433 010,65

Źródło: Emitent

RACHUNEK ZYSKÓW I STRAT – WARIANT PORÓWNAWCZY

Tabela 2. Skonsolidowany Rachunek Zysków i Strat za III kwartał 2020 r. wraz z danymi porównawczymi [dane w PLN]

Lp.	Tytuł	01.07-30.09.2020	01.07-30.09.2019	01.01-30.09.2020	01.01-30.09.2019
A	Przychody netto ze sprzedaży i zrównane z nimi, w tym:	283 988 100,66	236 312 868,15	566 482 971,99	672 185 308,68
-	od jednostek powiązanych	0,00	0,00	0,00	0,00
I	Przychody netto ze sprzedaży produktów	826 603,09	1 309 414,70	2 604 103,92	7 432 841,32
II	Zmiana stanu produktów (zwiększenie - wartość dodatnia, zmniejszenie - wartość ujemna)	0,00	0,00	0,00	0,00
III	Koszt wytworzenia produktów na własne potrzeby jednostki	0,00	0,00	0,00	0,00
IV	Przychody netto ze sprzedaży towarów i materiałów	283 161 497,57	235 003 453,45	563 878 868,07	664 752 467,36
B	Koszty działalności operacyjnej	288 962 763,08	242 806 160,92	582 025 464,93	689 023 892,79
I	Amortyzacja	377 835,70	322 258,75	1 158 432,99	1 011 778,36
II	Zużycie materiałów i energii	95 012,84	148 401,29	266 328,32	422 988,62
III	Usługi obce	3 003 496,07	3 650 541,84	8 702 104,16	10 390 075,01
IV	Podatki i opłaty, w tym:	509 423,74	755 460,26	1 300 919,83	2 547 511,06
	- podatek akcyzowy	0,00	0,00	0,00	0,00
V	Wynagrodzenia	1 431 732,39	1 566 402,89	4 584 123,39	4 711 055,19
VI	Ubezpieczenia społeczne i inne świadczenia	242 944,26	377 215,89	697 941,86	1 084 507,91
	- emerytalne	70 228,51	120 026,52	205 781,38	365 717,72
VII	Pozostałe koszty rodzajowe	255 906,47	1 127 176,90	1 800 496,39	4 510 983,52
VIII	Wartość sprzedanych towarów i materiałów	283 046 411,60	234 858 703,10	563 515 117,97	664 344 993,12
C	Zysk (strata) ze sprzedaży (A-B)	(4 974 662,42)	(6 493 292,77)	(15 542 492,94)	(16 838 584,11)
D	Pozostałe przychody operacyjne	(14 492,33)	116 640,99	728 069,59	430 638,55
I	Zysk z tytułu rozchodu niefinansowych aktywów trwałych	5 596,55	18 792,42	120 396,25	35 176,93
II	Dotacje	0,00	0,00	0,00	0,00
III	Aktualizacja wartości aktywów niefinansowych	0,00	0,00	0,00	0,00
IV	Inne przychody operacyjne	(20 088,88)	97 848,57	607 673,34	395 461,62
E	Pozostałe koszty operacyjne	1 550 415,34	460 000,26	8 376 961,74	1 002 438,49
I	Strata ze zbycia niefinansowych aktywów trwałych	(7 904,09)	0,00	42 188,42	(2 032,55)
II	Aktualizacja wartości aktywów niefinansowych	0,00	0,00	0,00	0,00
III	Inne koszty operacyjne	1 558 319,43	460 000,26	8 334 773,32	1 004 471,04
F	Zysk (strata) z działalności operacyjnej (C+D-E)	(6 539 570,09)	(6 836 652,04)	(23 191 385,09)	(17 410 384,05)
G	Przychody finansowe	11 780 548,35	10 222 102,68	37 145 735,97	27 791 429,94
I	Dywidendy i udziały w zyskach, w tym:	0,00	0,00	0,00	0,00
a)	od jednostek powiązanych, w tym:	0,00	0,00	0,00	0,00

	- w których jednostka posiada zaangażowanie w kapitale	0,00	0,00	0,00	0,00
b)	od jednostek pozostałych, w tym:	0,00	0,00	0,00	0,00
	- w których jednostka posiada zaangażowanie w kapitale	0,00	0,00	0,00	0,00
II	Odsetki, w tym:	132 308,71	127 092,45	329 833,48	365 289,52
-	od jednostek powiązanych	0,00	0,00	0,00	0,00
III	Zysk ze zbycia inwestycji	70 878,75	8 041 070,00	89 856,06	13 803 290,86
	- w jednostkach powiązanych	0,00	0,00	0,00	0,00
IV	Aktualizacja wartości inwestycji	11 204 329,19	0,00	35 335 119,57	5 484 868,33
V	Inne	373 031,70	2 053 940,23	1 390 926,86	8 137 981,23
H	Koszty finansowe	4 339 696,41	3 452 195,19	11 187 077,86	9 225 271,33
I	Odsetki, w tym:	2 265 737,08	2 749 390,32	6 351 986,38	6 962 231,33
-	dla jednostek powiązanych	0,00	0,00	0,00	0,00
II	Strata z tytułu rozchodu aktywów finansowych, w tym:	0,00	0,00	0,00	0,00
	- w jednostkach powiązanych	0,00	0,00	0,00	0,00
III	Aktualizacja wartości aktywów finansowych	(9 010,65)	0,00	1 740,42	0,00
IV	Inne	2 082 969,98	702 804,87	4 833 351,07	2 263 040,00
I	Zysk (strata) na sprzedaży całości lub części udziałów jednostek podporządkowanych	0,00	0,00	0,00	0,00
J	Zysk (strata) z działalności gospodarczej (F+G-H+/-I)	901 281,85	(66 744,55)	2 767 273,02	1 155 774,56
K	Odpis wartości firmy	356 798,25	396 872,63	1 620 788,50	1 188 691,56
I	Odpis wartości firmy — jednostki zależne	356 798,25	396 872,63	1 620 788,50	1 188 691,56
II	Odpis wartości firmy — jednostki współzależne	0,00	0,00	0,00	0,00
L	Odpis ujemnej wartości firmy	0,00	0,00	0,00	0,00
I	Odpis ujemnej wartości firmy — jednostki zależne	0,00	0,00	0,00	0,00
II	Odpis ujemnej wartości firmy — jednostki współzależne	0,00	0,00	0,00	0,00
M	Zysk (strata) z udziałów w jednostkach podporządkowanych wycenianych metodą praw własności	0,00	0,00	0,00	0,00
N	Zysk (strata) brutto (J-K+L+/-M)	544 483,60	(463 617,18)	1 146 484,52	(32 917,00)
O	Podatek dochodowy	8 147,00	(56 241,00)	26 693,00	107 502,00
P	Pozostałe obowiązkowe zmniejszenie zysku (zwiększenia straty)	0,00	0,00	0,00	0,00
Q	Zyski (straty) mniejszości	(521 345,13)	(673 612,02)	(1 128 050,01)	(998 530,62)
R	Zysk (strata) netto (N-O-P+/-Q)	1 057 681,73	266 235,84	2 247 841,53	858 111,62

Źródło: Emitent

RACHUNEK PRZEPIŹYWÓW PIENIĘŻNYCH (CASH FLOW)

Tabela 3. Skonsolidowany Rachunek Przepływów Pieniężnych za III kwartał 2020 r. wraz z danymi porównawczymi [dane w PLN]

Lp.	Tytuł	01.01-30.09.2020	01.01-30.09.2019	01.07-30.09.2020	01.07-30.09.2019
A	Przepływy środków pieniężnych z działalności operacyjnej				
I	Zysk (strata) netto	2 247 841,53	858 111,62	1 057 681,73	266 235,84
II	Korekty razem	(26 770 180,25)	(19 285 277,16)	(10 715 570,67)	(3 623 778,48)
1	Zyski (straty mniejszości)	(1 128 050,01)	(998 530,62)	(521 345,13)	(673 612,02)
2	Zysk (strata) z udziałów (akcji) w jednostkach wycenianych metodą praw własności	0,00	0,00	0,00	0,00
3	Amortyzacja	1 158 432,99	1 011 778,36	377 835,69	322 258,75
4	Odpisy wartości firmy	1 620 788,50	1 188 691,56	356 798,25	396 872,63
5	Odpisy ujemnej wartości firmy	0,00	0,00	0,00	0,00
6	Zyski (straty) z tytułu różnic kursowych	0,00	0,00	0,00	0,00
7	Odsetki i udziały w zyskach (dywidendy)	6 022 152,90	5 615 234,61	2 133 428,37	1 640 590,67
8	Zysk (strata) z działalności inwestycyjnej	(35 501 443,04)	(13 806 760,36)	(11 297 719,21)	(8 026 122,44)
9	Zmiana stanu rezerw	2 488,13	0,00	19,01	0,00
10	Zmiana stanu zapasów	2 050,95	1 582,99	0,00	(217,00)
11	Zmiana stanu należności	20 005 287,88	(11 243 759,29)	27 186 776,90	(2 808 056,10)
12	Zmiana stanu zobowiązań krótkoterminowych, z wyjątkiem pożyczek i kredytów	9 412 853,37	14 092 784,97	2 775 832,84	11 429 934,66
13	Zmiana stanu rozliczeń międzyokresowych	4 239 195,22	(5 006 989,18)	335 523,92	(5 906 898,09)
14	Inne korekty	(32 603 937,14)	(10 139 310,20)	(32 062 721,30)	1 470,46
III	Przepływy pieniężne netto z działalności operacyjnej (I ± II)	(24 522 338,72)	(18 427 165,54)	(9 657 888,94)	(3 357 542,64)
B	Przepływy środków pieniężnych z działalności inwestycyjnej				
I	Wpływy	1 457 130,85	74 943,12	540 338,18	17 073,14
1	Zbycie wartości niematerialnych i prawnych oraz rzeczowych aktywów trwałych	579 766,15	74 943,12	182 291,13	17 073,14
2	Zbycie inwestycji w nieruchomości oraz wartości niematerialne i prawne	0,00	0,00	0,00	0,00
3	Z aktywów finansowych, w tym:	877 364,71	0,00	358 047,05	0,00
a)	w jednostkach powiązanych	237 645,61	0,00	37 635,61	0,00
b)	w pozostałych jednostkach	639 719,10	0,00	320 411,44	0,00
-	zbycie aktywów finansowych	0,00	0,00	0,00	0,00
-	dywidendy i udziały w zyskach	0,00	0,00	0,00	0,00
-	spłata udzielonych pożyczek długoterminowych	255 808,70	0,00	26 946,24	0,00
-	odsetki	0,00	0,00	0,00	0,00
-	inne wpływy z aktywów finansowych	383 910,40	0,00	293 465,20	0,00
4	Inne wpływy inwestycyjne	0,00	0,00	0,00	0,00
II	Wydatki	1 372 348,99	7 917 125,30	852 641,80	3 725 113,01
1	Nabycie wartości niematerialnych i prawnych oraz rzeczowych aktywów trwałych	1 372 348,99	1 301 752,07	852 641,80	324 296,96

2	Inwestycje w nieruchomości oraz wartości niematerialne i prawne	0,00	0,00	0,00	0,00
3	Na aktywa finansowe, w tym:	0,00	6 615 373,23	0,00	3 400 816,05
a)	w jednostkach powiązanych	0,00	5 442 887,91	0,00	3 098 816,05
b)	w pozostałych jednostkach	0,00	1 172 485,32	0,00	302 000,00
-	nabycie aktywów finansowych	0,00	1 172 485,32	0,00	302 000,00
-	udzielone pożyczki długoterminowe	0,00	0,00	0,00	0,00
4	Dywidendy i inne udziały w zyskach wypłacone udziałowcom (akcjonariuszom) mniejszościowym	0,00	0,00	0,00	0,00
5	Inne wydatki inwestycyjne	0,00	0,00	0,00	0,00
III	Przepływy pieniężne netto z działalności inwestycyjnej (I-II)	84 781,86	(7 842 182,18)	(312 303,62)	(3 708 039,87)
C	Przepływy środków pieniężnych z działalności finansowej				
I	Wpływy	45 773 207,01	101 153 753,59	18 222 153,37	34 016 026,80
1	Wpływy netto z wydania udziałów (emisji akcji) i innych instrumentów kapitałowych oraz dopłat do kapitału	0,00	0,00	0,00	0,00
2	Kredyty i pożyczki	8 772 395,14	22 925 165,31	2 177 866,27	6 789 758,47
3	Emisja dłużnych papierów wartościowych	1 762 752,00	66 925 482,63	1 762 752,00	16 161 359,75
4	Inne wpływy finansowe	35 238 059,87	11 303 105,65	14 281 535,10	11 064 908,58
II	Wydatki	19 502 003,74	75 959 410,65	9 038 343,75	27 955 815,68
1	Nabycie udziałów (akcji) własnych	0,00	0,00	0,00	0,00
2	Dywidendy i inne wypłaty na rzecz właścicieli	0,00	0,00	0,00	0,00
3	Inne, niż wypłaty na rzecz właścicieli, wydatki z tytułu podziału zysku	0,00	0,00	0,00	0,00
4	Spłaty kredytów i pożyczek	0,00	0,00	0,00	0,00
5	Wykup dłużnych papierów wartościowych	6 774 800,00	40 277 022,20	1 610 000,00	18 233 690,86
6	Z tytułu innych zobowiązań finansowych	0,00	0,00	0,00	0,00
7	Płatności zobowiązań z tytułu umów leasingu finansowego	83 677,46	131 750,62	26 952,47	(71 470,96)
8	Odsetki	6 351 986,38	6 962 231,33	2 265 737,08	2 749 390,32
9	Inne wydatki finansowe	6 291 539,90	28 588 406,50	5 135 654,20	7 044 205,46
III	Przepływy pieniężne netto z działalności finansowej (I-II)	26 271 203,28	25 194 342,94	9 183 809,63	6 060 211,12
D	Przepływy pieniężne netto, razem (A.III ± B.III ± C.III)	1 833 646,42	(1 075 004,78)	(786 382,93)	(1 005 371,39)
E	Bilansowa zmiana stanu środków pieniężnych, w tym:	1 833 646,42	(1 075 004,78)	(786 382,93)	(1 005 371,39)
-	zmiana stanu środków pieniężnych z tytułu różnic kursowych	0,00	0,00	0,00	0,00
F	Środki pieniężne na początek okresu	595 151,17	1 842 609,39	3 215 180,52	1 772 976,00
G	Środki pieniężne na koniec okresu (F±E), w tym:	2 428 797,59	767 604,61	2 428 797,59	767 604,61
-	o ograniczonej możliwości dysponowania	0,00	0,00	0,00	0,00

Źródło: Emitent

ZESTAWIENIE ZMIAN W KAPITALE WŁASNYM

Tabela 4. Skonsolidowane Zestawienie Zmian w Kapitale Własnym za III kwartał 2020 r. wraz z danymi porównawczymi [dane w PLN]

Lp.	Tytuł	01.01-30.09.2020	01.01-30.09.2019	01.07-30.09.2020	01.07-30.09.2019
I.	Kapitał (fundusz) własny na początek okresu (BO)	56 383 775,56	4 816 282,12	57 524 321,92	5 408 157,90
-	zmiany zasad (polityki) rachunkowości	0,00	0,00		0,00
-	korekty błędów podstawowych	0,00	0,00		
I.a.	Kapitał (fundusz) własny na początek okresu (BO), po korektach	56 383 775,56	4 816 282,12	57 524 321,92	5 408 157,90
1	Kapitał (fundusz) podstawowy na początek okresu	7 801 915,00	7 801 915,00	9 042 514,00	7 801 915,00
1.1.	Zmiany kapitału (funduszu) podstawowego	1 240 599,00	0,00	0,00	0,00
a	zwiększenie (z tytułu)	1 240 599,00	0,00	0,00	0,00
-	wydania udziałów (emisji akcji)	1 240 599,00	0,00	0,00	0,00
-	aport	0,00	0,00	0,00	0,00
b	zmniejszenie (z tytułu)	0,00	0,00	0,00	0,00
-	umorzenie udziałów (akcji)	0,00	0,00	0,00	0,00
	0,00	0,00	0,00	0,00
1.2.	Kapitał (fundusz) podstawowy na koniec okresu	9 042 514,00	7 801 915,00	9 042 514,00	7 801 915,00
2	Kapitał (fundusz) zapasowy na początek okresu	76 571 754,18	6 803 898,96	75 331 155,18	6 803 898,96
2.1.	Zmiany kapitału (funduszu) zapasowego	3 983 416,73	13 940 900,22	5 224 015,73	13 940 900,22
a	zwiększenie (z tytułu)	14 224 015,73	13 940 900,22	14 224 015,73	13 940 900,22
-	emisji akcji powyżej wartości nominalnej,	0,00	0,00	0,00	0,00
-	z podziału zysku (ustawowo)	14 224 015,73	13 940 900,22	14 224 015,73	13 940 900,22
-	z podziału zysku (ponad wymaganą ustawowo minimalną wartość)	0,00	0,00	0,00	0,00
-	wydania udziałów (emisji akcji) - w trakcie rejestracji	0,00	0,00	0,00	0,00
b	zmniejszenie (z tytułu przeniesienia na kapitał rez.)	10 240 599,00	0,00	9 000 000,00	0,00
-	pokrycia straty	0,00	0,00	0,00	0,00
-	przeniesienie na kapitał podstawowy (rejestracja akcji)	10 240 599,00	0,00	9 000 000,00	0,00
2.2.	Stan kapitału (funduszu) zapasowego na koniec okresu	80 555 170,91	20 744 799,18	80 555 170,91	20 744 799,18
3	Kapitał (fundusz) z aktualizacji wyceny na początek okresu - zmiany przyjętych zasad (polityki) rachunkowości	0,00	0,00	0,00	0,00
3.1.	Zmiany kapitału (funduszu) z aktualizacji wyceny	0,00	0,00	0,00	0,00
a	zwiększenie (z tytułu)	0,00	0,00	0,00	0,00
b	zmniejszenie (z tytułu)	0,00	0,00	0,00	0,00
3.2.	Kapitał (fundusz) z aktualizacji wyceny na koniec okresu	0,00	0,00	0,00	0,00

4	Pozostałe kapitały (fundusze) rezerwowe na początek okresu	0,00	0,00	0,00	0,00
4.1.	Zmiany pozostałych kapitałów (funduszy) rezerwowych	9 000 000,00	0,00	9 000 000,00	0,00
a	zwiększenie (z tytułu odpisów z zysku)	9 000 000,00	0,00	9 000 000,00	0,00
-	zwiększenie z tytułu przeniesienia z kap. Zapasowego	0,00	0,00	0,00	0,00
b	zmniejszenie (z tytułu)	0,00	0,00	0,00	0,00
-	wypłata dywidendy	0,00	0,00	0,00	0,00
4.2.	Pozostałe kapitały (fundusze) rezerwowe na koniec okresu	9 000 000,00	0,00	9 000 000,00	0,00
5	Zysk (strata) z lat ubiegłych na początek okresu	(27 212 430,79)	(10 110 001,77)	(28 292 624,75)	(9 789 531,84)
5.1.	Zysk z lat ubiegłych na początek okresu	0,00	0,00	260 796,69	0,00
-	zmiany zasad (polityki) rachunkowości	0,00	0,00		
-	korekty błędów podstawowych	0,00	0,00	0,00	
5.2.	Zysk z lat ubiegłych na początek okresu, po korektach	0,00	0,00	260 796,69	0,00
a	zwiększenie (z tytułu)	260 796,69	320 469,93	0,00	0,00
-	podziału zysku z lat ubiegłych	260 796,69	320 469,93	0,00	0,00
b	zmniejszenie	0,00	1 302 177,13	0,00	981 707,20
-	pokrycie strat	0,00	320 469,93	0,00	0,00
-	wypłata dywidendy	0,00	981 707,20	0,00	981 707,20
5.3.	Zysk z lat ubiegłych na koniec okresu	260 796,69	(981 707,20)	260 796,69	(981 707,20)
5.4	Strata z lat ubiegłych na początek okresu (-)	(28 292 624,75)	(10 110 001,77)	(28 292 624,75)	(9 789 531,84)
-	zmiany zasad (polityki) rachunkowości	0,00	0,00	0,00	0,00
-	korekty błędów podstawowych	0,00	0,00	0,00	0,00
5.5.	Strata z lat ubiegłych na początek okresu, po korektach	(28 292 624,75)	(10 110 001,77)	(28 292 624,75)	(9 789 531,84)
a	zwiększenie (z tytułu)	14 224 015,73	13 940 900,22	14 224 015,73	13 940 900,22
-	przeniesienie straty z lat ubiegłych do pokrycia	14 224 015,73	13 940 900,22	14 224 015,73	13 940 900,22
b	zmniejszenie (z tytułu)	0,00	(320 469,93)	0,00	0,00
-	0,00	(320 469,93)	0,00	0,00
5.6.	Strata z lat ubiegłych na koniec okresu	(42 516 640,48)	(23 730 432,06)	(42 516 640,48)	(23 730 432,06)
5.7	Zysk (strata) z lat ubiegłych na koniec okresu	(42 255 843,79)	(24 712 139,26)	(42 255 843,79)	(24 712 139,26)
6.	Wynik netto	2 135 266,97	858 111,62	952 786,17	266 235,84
a	zysk netto	2 247 841,53	858 111,62	1 057 681,73	266 235,84
b	strata netto (wielkość ujemna)	0,00	0,00	0,00	
c	odpisy z zysku (wielkość ujemna)	(112 574,56)	0,00	(104 895,56)	
II	Kapitał (fundusz) własny na koniec okresu (BZ)	58 477 108,09	4 692 686,54	58 477 108,09	4 692 686,54
III	Kapitał (fundusz) własny, po uwzględnieniu proponowanego podziału zysku (pokrycia straty)	58 477 108,09	4 692 686,54	58 477 108,09	4 692 686,54

źródło: Emitent

Tabela 5. Wybrane dane finansowe spółek z Grupy Kapitałowej Aforti niepodlegających konsolidacji na dzień 30.09.2020 r. [dane w tys. BGN i tys. EUR]

Aforti Exchange Bulgaria AD	30.09.2020
Przychody za sprzedaży	- BGN
Zysk (strata) netto	- 57,3 tys BGN
Suma bilansowa	273,3 tys BGN

Aforti UAB	30.09.2020
Przychody za sprzedaży	- EUR
Zysk (strata) netto	- 45,4 tys EUR
Suma bilansowa	376,2 tys EUR

Źródło: Emitent

Ze względu na brak zdarzeń gospodarczych, dane finansowe dla spółki Aforti Limited LCC nie występują.

Ze względu na brak zdarzeń gospodarczych, dane finansowe dla spółki Aforti PLC nie występują.

3

Kwartalne skrócone jednostkowe sprawozdanie finansowe
– wybrane JEDNOSTKOWE dane finansowe Aforti Holding S.A.

Tabela 6. Jednostkowy Bilans na dzień 30.09.2020 r. wraz z danymi porównawczymi [dane w PLN]

Lp.	Tytuł	stan na dzień 30.09.2020	stan na dzień 30.09.2019
A	AKTYWA TRWAŁE	196 539 301,15	139 450 413,74
I	Wartości niematerialne i prawne	0,00	2 590,05
1	Koszty zakończonych prac rozwojowych	0,00	0,00
2	Zmiana stanu produktów (zwiększenie - wartość dodatnia, zmniejszenie - wartość ujemna)	0,00	0,00
3	Inne wartości niematerialne i prawne	0,00	2 590,05
4	Zaliczki na wartości niematerialne i prawne	0,00	0,00
II	Rzeczowe aktywa trwałe	995 968,45	1 339 071,23
1	Środki trwałe	995 968,45	1 339 071,23
a	grunty (w tym prawo użytkowania wieczystego gruntu)	0,00	0,00
b	budynki, lokale i obiekty inżynierii lądowej i wodnej	343 622,33	384 929,61
c	urządzenia techniczne i maszyny	80 210,57	250 550,19
d	środki transportu	466 984,53	653 804,76
e	inne środki trwałe	105 151,02	49 786,67
2	Środki trwałe w budowie	0,00	0,00
3	Zaliczki na środki trwałe w budowie	0,00	0,00
III	Należności długoterminowe	170 414,40	172 374,40
1	Od jednostek powiązanych	0,00	0,00
2	Od pozostałych jednostek, w których jednostka posiada zaangażowanie w kapitale	0,00	0,00
3	Od jednostek pozostałych	170 414,40	172 374,40
IV	Inwestycje długoterminowe	192 835 788,55	132 608 494,26
1	Nieruchomości	0,00	0,00
2	Wartości niematerialne i prawne	0,00	0,00
3	Długoterminowe aktywa finansowe	192 835 788,55	132 608 494,26
a	w jednostkach powiązanych	192 835 788,55	132 608 494,26
	- udziały lub akcje	187 396 828,55	130 894 494,26
	- inne papiery wartościowe	3 607 360,00	1 714 000,00
	- udzielone pożyczki	1 831 600,00	0,00
	- inne długoterminowe aktywa finansowe	0,00	0,00
b	w pozostałych jednostkach, w których jednostka posiada zaangażowanie w kapitale	0,00	0,00
	- udziały lub akcje	0,00	0,00
	- inne papiery wartościowe	0,00	0,00
	- udzielone pożyczki	0,00	0,00
	- inne długoterminowe aktywa finansowe	0,00	0,00
c	w pozostałych jednostkach	0,00	0,00
	- udziały lub akcje	0,00	0,00
	- inne papiery wartościowe	0,00	0,00
	- udzielone pożyczki	0,00	0,00
	- inne długoterminowe aktywa finansowe	0,00	0,00
4	Inne inwestycje długoterminowe	0,00	0,00
V	Długoterminowe rozliczenia międzyokresowe	2 537 129,75	5 327 883,80
1	Aktywa z tytułu odroczonego podatku dochodowego	160 121,17	160 121,17
2	Inne rozliczenia międzyokresowe	2 377 008,58	5 167 762,63
B	AKTYWA OBROTOWE	91 108 967,95	60 330 420,49

I	Zapasy	0,00	0,00
1	Materiały	0,00	0,00
2	Półprodukty i produkty w toku	0,00	0,00
3	Produkty gotowe	0,00	0,00
4	Towary	0,00	0,00
5	Zaliczki na dostawy	0,00	0,00
II	Należności krótkoterminowe	21 538 015,25	31 147 059,82
1	Należności od jednostek powiązanych	20 943 440,42	30 291 663,38
a	z tytułu dostaw i usług, o okresie spłaty:	1 482 130,59	3 471 237,39
	- do 12 miesięcy	1 482 130,59	3 471 237,39
	- powyżej 12 miesięcy	0,00	0,00
b	inne	19 461 309,83	26 820 425,99
2	Należności od pozostałych jednostek, w których jednostka posiada zaangażowanie w kapitale	0,00	0,00
a	z tytułu dostaw i usług, o okresie spłaty:	0,00	0,00
	- do 12 miesięcy	0,00	0,00
	- powyżej 12 miesięcy	0,00	0,00
b	inne	0,00	0,00
3	Należności od pozostałych jednostek	594 574,83	855 396,44
a	z tytułu dostaw i usług, o okresie spłaty:	343 064,83	107 503,45
	- do 12 miesięcy	343 064,83	107 503,45
	- powyżej 12 miesięcy	0,00	0,00
b	z tytułu podatków, dotacji, ceł, ubezpieczeń społecznych i zdrowotnych oraz innych świadczeń	185 954,50	615 468,77
c	inne	65 555,50	132 424,22
d	dochodzone na drodze sądowej	0,00	0,00
III	Inwestycje krótkoterminowe	60 764 338,24	22 466 926,56
1	Krótkoterminowe aktywa finansowe	60 764 338,24	22 466 926,56
a	w jednostkach powiązanych	58 327 465,40	20 547 290,91
	- udziały lub akcje	58 327 465,40	20 547 290,91
	- inne papiery wartościowe	0,00	0,00
	- udzielone pożyczki	0,00	0,00
	- inne krótkoterminowe aktywa finansowe	0,00	0,00
b	w pozostałych jednostkach	2 274 785,44	1 702 650,96
	- udziały lub akcje	0,00	0,00
	- inne papiery wartościowe	2 274 785,44	1 702 650,96
	- udzielone pożyczki	0,00	0,00
	- inne krótkoterminowe aktywa finansowe	0,00	0,00
c	środki pieniężne i inne aktywa pieniężne	162 087,40	216 984,69
	- środki pieniężne w kasie i na rachunkach	162 087,40	216 984,69
	- inne środki pieniężne	0,00	0,00
	- inne aktywa pieniężne	0,00	0,00
2	Inne inwestycje krótkoterminowe	0,00	0,00
IV	Krótkoterminowe rozliczenia międzyokresowe	8 806 614,46	6 716 434,11
C	Należne wpłaty na kapitał (fundusz) podstawowy	0,00	0,00
D	Udziały (akcje) własne	0,00	0,00
AKTYWA RAZEM		287 648 269,10	199 780 834,23

Źródło: Emitent

Lp.	Tytuł	stan na dzień 30.09.2020	stan na dzień 30.09.2019
A	KAPITAŁ (FUNDUSZ) WŁASNY	148 539 619,32	77 573 351,07
I	Kapitał (fundusz) podstawowy	9 042 514,00	7 801 915,00
II	Kapitał (fundusz) zapasowy, w tym:	80 555 170,91	20 744 799,18
	- nadwyżka wartości sprzedaży (wartości emisyjnej) nad wartością nominalną udziałów (akcji)	55 871 302,80	1 284 946,80
III	Kapitał (fundusz) z aktualizacji wyceny	28 581 297,24	28 581 297,24
	- z tytułu aktualizacji wartości godziwej	28 581 297,24	0,00
IV	Pozostałe kapitały (fundusze) rezerwowe	9 000 000,00	0,00
	- tworzone zgodnie z umową (statutem) spółki	0,00	0,00
	- na udziały (akcje) własne	9 000 000,00	0,00
V	Zysk (strata) z lat ubiegłych	386 724,23	386 724,23
VI	Zysk (strata) netto	20 973 912,94	20 058 615,42
VII	Odpisy z zysku netto w ciągu roku obrotowego (wielkość ujemna)	0,00	0,00
B	ZOBOWIĄZANIA I REZERWY NA ZOBOWIĄZANIA	139 108 649,78	122 207 483,16
I	Rezerwy na zobowiązania	0,00	0,00
1	Rezerwa z tytułu odroczonego podatku dochodowego	0,00	0,00
2	Rezerwa na świadczenia emerytalne i podobne	0,00	0,00
	- długoterminowa	0,00	0,00
	- krótkoterminowa	0,00	0,00
3	Pozostałe rezerwy	0,00	0,00
	- długoterminowe	0,00	0,00
	- krótkoterminowe	0,00	0,00
II	Zobowiązania długoterminowe	115 760 499,25	105 907 689,57
1	Wobec jednostek powiązanych	8 271 670,07	12 005 824,18
2	Wobec pozostałych jednostek, w których jednostka posiada zaangażowanie w kapitale	0,00	0,00
3	Wobec pozostałych jednostek	107 488 829,18	93 901 865,39
a	kredyty i pożyczki	0,00	0,00
b	z tytułu emisji dłużnych papierów wartościowych	35 570 613,59	82 541 087,78
c	inne zobowiązania finansowe	314 205,69	422 961,48
d	zobowiązania wekslowe	71 603 613,95	0,00
e	inne	395,95	10 937 816,13
III	Zobowiązania krótkoterminowe	23 145 101,92	16 297 562,38
1	Wobec jednostek powiązanych	11 261 297,52	8 144 602,16
a	z tytułu dostaw i usług, o okresie wymagalności	470 315,73	2 041 480,58
	- do 12 miesięcy	470 315,73	2 041 480,58
	- powyżej 12 miesięcy	0,00	0,00
b	inne	10 790 981,79	6 103 121,58
2	Zobowiązania wobec pozostałych jednostek, w których jednostka posiada zaangażowanie w kapitale	0,00	0,00
a	z tytułu dostaw i usług, o okresie wymagalności:	0,00	0,00
	- do 12 miesięcy	0,00	0,00
	- powyżej 12 miesięcy	0,00	0,00
b	inne	0,00	0,00
3	Wobec pozostałych jednostek	11 883 804,40	8 152 960,22
a	kredyty i pożyczki	199,28	2 779,94
b	z tytułu emisji dłużnych papierów wartościowych	6 363 941,35	955 000,00
c	inne zobowiązania finansowe	107 578,03	109 852,06

d	z tytułu dostaw i usług, o okresie wymagalności	1 279 194,46	4 960 218,53
	- do 12 miesięcy	1 279 194,46	4 960 218,53
	- powyżej 12 miesięcy	0,00	0,00
e	zaliczki otrzymane na dostawy	0,00	0,00
f	zobowiązania wekslowe	501 776,00	0,00
g	z tytułu podatków, ceł, ubezpieczeń i innych	3 115 078,72	1 443 506,02
h	z tytułu wynagrodzeń	119 559,56	125 941,27
i	inne	396 477,00	555 662,40
3	Fundusze specjalne	0,00	0,00
IV	Rozliczenia międzyokresowe	203 048,61	2 231,21
1	Ujemna wartość firmy	0,00	0,00
2	Inne rozliczenia międzyokresowe	203 048,61	2 231,21
	- długoterminowe	0,00	0,00
	- krótkoterminowe	203 048,61	2 231,21
PASYWA RAZEM		287 648 269,10	199 780 834,23

Źródło: Emitent

RACHUNEK ZYSKÓW I STRAT – WARIANT PORÓWNAWCZY

Tabela 7. Jednostkowy z Rachunek Zysków i Strat za III kwartał 2020 r. wraz z danymi porównawczymi
[dane w PLN]

Lp.	Tytuł	01.07-30.09.2020	01.07-30.09.2019	01.01-30.09.2020	01.01-30.09.2019
A	Przychody netto ze sprzedaży i zrównane z nimi, w tym:	2 356 013,64	4 095 857,47	6 517 543,79	12 672 876,04
-	<i>od jednostek powiązanych</i>	0,00	0,00	0,00	0,00
I	Przychody netto ze sprzedaży produktów	2 356 013,64	4 095 857,47	6 517 543,79	12 672 876,04
II	Zmiana stanu produktów (zwiększenie - wartość dodatnia, zmniejszenie - wartość ujemna)	0,00	0,00		
III	Koszt wytworzenia produktów na własne potrzeby jednostki	0,00	0,00		
IV	Przychody netto ze sprzedaży towarów i materiałów	0,00	0,00		
B	Koszty działalności operacyjnej	3 225 285,07	4 126 721,24	10 063 932,92	11 301 876,36
I	Amortyzacja	82 802,33	87 913,35	251 413,36	296 000,42
II	Zużycie materiałów i energii	30 200,51	38 459,27	77 326,49	144 950,19
III	Usługi obce	2 411 583,05	2 196 885,61	6 623 500,09	5 510 909,12
IV	Podatki i opłaty, w tym:	41 325,20	79 738,42	94 581,16	112 782,83
	- <i>podatek akcyzowy</i>	0,00	0,00	0,00	0,00
V	Wynagrodzenia	473 267,34	529 403,33	1 411 356,61	1 594 465,22
VI	Ubezpieczenia społeczne i inne świadczenia	79 651,13	95 024,71	233 060,05	271 783,08
	- <i>emerytalne</i>	32 655,96	34 637,37	96 775,49	100 195,66
VII	Pozostałe koszty rodzajowe	106 455,51	1 099 296,55	1 372 695,16	3 370 985,50
VIII	Wartość sprzedanych towarów i materiałów	0,00	0,00		
C	Zysk (strata) ze sprzedaży (A-B)	(869 271,43)	(30 863,77)	(3 546 389,13)	1 370 999,68
D	Pozostałe przychody operacyjne	3 859,22	31 465,31	152 810,99	129 887,06
I	Zysk z tytułu rozchodu niefinansowych aktywów trwałych	174,18	0,00	13 715,67	32 840,91
II	Dotacje	0,00	0,00	0,00	0,00
III	Aktualizacja wartości aktywów niefinansowych	0,00	0,00	0,00	0,00
IV	Inne przychody operacyjne	3 685,04	31 465,31	139 095,32	97 046,15
E	Pozostałe koszty operacyjne	182 591,10	285 519,12	680 423,68	545 789,45
I	Strata z tytułu rozchodu niefinansowych aktywów trwałych	0,00	0,00	0,00	0,00
II	Aktualizacja wartości aktywów niefinansowych	0,00	0,00	0,00	0,00
III	Inne koszty operacyjne	182 591,10	285 519,12	680 423,68	545 789,45
F	Zysk (strata) z działalności operacyjnej (C+D-E)	(1 048 003,31)	(284 917,58)	(4 074 001,82)	955 097,29
G	Przychody finansowe	12 893 638,43	12 181 453,29	30 847 646,22	24 273 151,97
I	Dywidendy i udziały w zyskach, w tym:	0,00	0,00	0,00	
a)	<i>od jednostek powiązanych, w tym:</i>	0,00	0,00	0,00	

	- w których jednostka posiada zaangażowanie w kapitale	0,00	0,00	0,00	
b)	od jednostek pozostałych, w tym:	0,00	0,00	0,00	
	- w których jednostka posiada zaangażowanie w kapitale	0,00	0,00	0,00	
II	Odsetki, w tym:	54 836,51	151 761,28	177 211,45	996 370,77
-	od jednostek powiązanych	54 765,49	151 487,85	177 113,64	995 747,45
III	Zysk z tytułu rozchodu aktywów finansowych, w tym:	7 862,19	8 041 070,00	26 839,50	13 803 290,86
	- w jednostkach powiązanych	0,00	0,00	0,00	0,00
IV	Aktualizacja wartości aktywów finansowych	12 830 915,99	0,00	30 633 731,37	5 484 868,33
V	Inne	23,74	3 988 622,01	9 863,90	3 988 622,01
H	Koszty finansowe	2 088 406,44	1 962 588,87	5 799 731,46	5 169 633,84
I	Odsetki, w tym:	1 127 250,03	1 933 328,00	3 943 660,55	5 140 242,78
-	dla jednostek powiązanych	234 599,45	543 453,92	805 845,19	1 140 262,92
II	Strata z tytułu rozchodu aktywów finansowych, w tym:	0,00	0,00	0,00	0,00
	- w jednostkach powiązanych	0,00	0,00	0,00	0,00
III	Aktualizacja wartości aktywów finansowych	0,00	0,00	0,00	0,00
IV	Inne	961 156,41	29 260,87	1 856 070,91	29 391,06
I	Zysk (strata) brutto (F+G-H)	9 757 228,68	9 933 946,84	20 973 912,94	20 058 615,42
J	Podatek dochodowy	0,00	0,00	0,00	0,00
K	Pozostałe obowiązkowe zmniejszenia zysku (zwiększenia straty)	0,00	0,00		
L	Zysk (strata) netto (I-J-K)	9 757 228,68	9 933 946,84	20 973 912,94	20 058 615,42

Źródło: Emitent

RACHUNEK PRZEPŁYWÓW PIENIĘŻNYCH (CASH FLOW) metodą pośrednią

Tabela 8. Jednostkowy Rachunek Przepływów Pieniężnych za III kwartał 2020 r. wraz z danymi porównawczymi [dane w PLN]

Lp.	Tytuł	01.01-30.09.2020	01.01-30.09.2019	01.07-30.09.2020	01.07-30.09.2019
A	Przepływy środków pieniężnych z działalności operacyjnej				
I	Zysk (strata) netto	20 973 912,94	20 058 615,42	9 757 228,68	9 933 946,84
II	Korekty razem	(25 890 881,84)	(5 489 006,65)	(9 017 503,18)	(334 758,30)
3	Amortyzacja	251 413,36	296 000,42	82 802,33	87 913,35
6	Zyski (straty) z tytułu różnic kursowych	0,00	0,00	0,00	0,00
7	Odsetki i udziały w zyskach (dywidendy)	3 766 449,10	4 143 872,01	1 072 413,52	1 781 566,72
8	Zysk (strata) z działalności inwestycyjnej	(30 911 922,15)	(13 838 284,06)	(13 076 587,97)	(8 043 222,29)
9	Zmiana stanu rezerw	0,00	0,00	0,00	0,00
10	Zmiana stanu zapasów	0,00	0,00	0,00	0,00
11	Zmiana stanu należności	(4 549 910,77)	(180 188,16)	(7 395 922,49)	3 389 108,31
12	Zmiana stanu zobowiązań krótkoterminowych, z wyjątkiem pożyczek i kredytów	7 711 873,99	14 636 185,74	12 447 814,31	6 361 441,09
13	Zmiana stanu rozliczeń międzyokresowych	(2 158 785,37)	(5 163 299,96)	(2 378 425,63)	(3 913 717,77)
14	Inne korekty	0,00	(5 383 292,64)	230 402,75	2 152,29
III	Przepływy pieniężne netto z działalności operacyjnej (I ± II)	(4 916 968,90)	14 569 608,77	739 725,50	9 599 188,54
B	Przepływy środków pieniężnych z działalności inwestycyjnej				
I	Wpływy	676 541,17	17 488 821,17	172 467,12	15 400 000,00
1	Zbycie wartości niematerialnych i prawnych oraz rzeczowych aktywów trwałych	54 995,16	38 821,17	38 248,49	0,00
2	Zbycie inwestycji w nieruchomości oraz wartości niematerialne i prawne	0,00	0,00	0,00	0,00
3	Z aktywów finansowych, w tym:	621 546,01	17 450 000,00	134 218,63	15 400 000,00
a)	w jednostkach powiązanych	237 635,61	17 450 000,00	11 491,36	15 400 000,00
b)	w pozostałych jednostkach	383 910,40	0,00	122 727,27	0,00
-	zbycie aktywów finansowych	0,00	0,00	0,00	0,00
-	dywidendy i udziały w zyskach	0,00	0,00	0,00	0,00
-	spłata udzielonych pożyczek długoterminowych	0,00	0,00	0,00	0,00
-	odsetki	0,00	0,00	0,00	0,00
-	inne wpływy z aktywów finansowych	383 910,40	0,00	122 727,27	0,00
4	Inne wpływy inwestycyjne	0,00	0,00	0,00	0,00
II	Wydatki	3 317 771,85	43 423 356,50	2 114 457,38	28 027 512,12
1	Nabycie wartości niematerialnych i prawnych oraz rzeczowych aktywów trwałych	38 211,38	467 531,70	38 211,38	1 927,32
2	Inwestycje w nieruchomości oraz wartości niematerialne i prawne	0,00	0,00	0,00	0,00
3	Na aktywa finansowe, w tym:	3 279 560,47	42 955 824,80	2 076 246,00	28 025 584,80
a)	w jednostkach powiązanych	3 279 560,47	42 955 824,80	2 076 246,00	28 025 584,80
b)	w pozostałych jednostkach	0,00	0,00	0,00	0,00
-	nabycie aktywów finansowych	0,00	0,00	0,00	0,00
-	udzielone pożyczki długoterminowe	0,00	0,00	0,00	0,00
4	Inne wydatki inwestycyjne	0,00	0,00	0,00	0,00
III	Przepływy pieniężne netto z działalności inwestycyjnej (I-II)	(2 641 230,68)	(25 934 535,33)	(1 941 990,26)	(12 627 512,12)

C	Przepływy środków pieniężnych z działalności finansowej				
I	Wpływy	25 969 189,84	35 570 186,90	13 691 814,90	12 933 577,41
1	Wpływy netto z wydania udziałów (emisji akcji) i innych instrumentów kapitałowych oraz dopłat do kapitału	0,00	0,00	0,00	0,00
2	Kredyty i pożyczki	0,00	0,00	0,00	0,00
3	Emisja dłużnych papierów wartościowych	1 762 752,00	23 636 000,00	1 762 752,00	1 844 000,00
4	Inne wpływy finansowe	24 206 437,84	11 934 186,90	11 929 062,90	11 089 577,41
II	Wydatki	18 374 315,66	24 001 059,26	12 428 591,39	10 101 831,84
1	Nabycie udziałów (akcji) własnych	0,00	0,00	0,00	0,00
2	Dywidendy i inne wypłaty na rzecz właścicieli	0,00	0,00	0,00	0,00
3	Inne, niż wypłaty na rzecz właścicieli, wydatki z tytułu podziału zysku	0,00	0,00	0,00	0,00
4	Spłaty kredytów i pożyczek	0,00	0,00	0,00	0,00
5	Wykup dłużnych papierów wartościowych	11 479 588,76	18 743 925,65	8 407 000,00	8 231 000,00
6	Z tytułu innych zobowiązań finansowych	0,00	0,00	0,00	0,00
7	Płatności zobowiązań z tytułu umów leasingu finansowego	83 677,46	116 890,83	26 952,47	(62 496,16)
8	Odsetki	3 943 660,55	5 140 242,78	1 127 250,03	1 933 328,00
9	Inne wydatki finansowe	2 867 388,89	0,00	2 867 388,89	0,00
III	Przepływy pieniężne netto z działalności finansowej (I-II)	7 594 874,18	11 569 127,64	1 263 223,51	2 831 745,57
D	Przepływy pieniężne netto, razem (A.III ± B.III ± C.III)	36 674,60	204 201,08	60 958,75	(196 578,01)
E	Bilansowa zmiana stanu środków pieniężnych, w tym:	36 674,60	204 201,08	60 958,75	(196 578,01)
-	zmiana stanu środków pieniężnych z tytułu różnic kursowych	0,00	0,00	0,00	0,00
F	Środki pieniężne na początek okresu	125 412,80	12 783,61	101 128,65	413 562,70
G	Środki pieniężne na koniec okresu (F±E), w tym:	162 087,40	216 984,69	162 087,40	216 984,69
-	o ograniczonej możliwości dysponowania				

Źródło: Emitent

ZESTAWIENIE ZMIAN W KAPITALE WŁASNYM

Tabela 9. Jednostkowe Zestawienie Zmian w Kapitale Własnym za III kwartał 2020 r. wraz z danymi porównawczymi [dane w PLN]

Lp.	Tytuł	01.01-30.09.2020	01.01-30.09.2019	01.07-30.09.2020	01.07-30.09.2019
I.	Kapitał (fundusz) własny na początek okresu (BO)	127 565 706,38	57 514 735,65	138 782 390,64	67 639 404,23
-	korekty błędów podstawowych i zmiany zasad rachunkowości	0,00	0,00	0,00	0,00
		0,00	0,00	0,00	0,00
I.a.	Kapitał (fundusz) własny na początek okresu (BO), po korektach	127 565 706,38	57 514 735,65	138 782 390,64	67 639 404,23
1	Zmiana stanu produktów (zwiększenie - wartość dodatnia, zmniejszenie - wartość ujemna)	7 801 915,00	7 801 915,00	9 042 514,00	7 801 915,00
1.1.	Zmiany kapitału (funduszu) podstawowego	1 240 599,00	0,00	0,00	0,00
a	zwiększenie (z tytułu)	1 240 599,00	0,00	0,00	0,00
-	wydania udziałów (emisji akcji)	1 240 599,00			
-	aport				
b	zmniejszenie (z tytułu)				
-	umorzenie udziałów (akcji)				
				
1.2.	Kapitał (fundusz) podstawowy na koniec okresu	9 042 514,00	7 801 915,00	9 042 514,00	7 801 915,00
2	Kapitał (fundusz) zapasowy na początek okresu	76 571 754,18	6 803 898,96	75 331 155,18	6 803 898,96
2.1.	Zmiany kapitału (funduszu) zapasowego	3 983 416,73	13 940 900,22	14 224 015,73	13 940 900,22
a	zwiększenie (z tytułu)	14 224 015,73	13 940 900,22	14 224 015,73	13 940 900,22
-	emisji akcji powyżej wartości nominalnej,			0,00	
-	z podziału zysku (ustawowo)	14 224 015,73	13 940 900,22	14 224 015,73	13 940 900,22
-	wydania udziałów (emisji akcji) - w trakcie rejestracji			0,00	
b	zmniejszenie (z tytułu)	10 240 599,00	0,00	0,00	0,00
-	pokrycia straty				
-	10 240 599,00			
2.2.	Stan kapitału (funduszu) zapasowego na koniec okresu	80 555 170,91	20 744 799,18	89 555 170,91	20 744 799,18
3	Kapitał (fundusz) z aktualizacji wyceny na początek okresu - zmiany przyjętych zasad (polityki) rachunkowości	28 581 297,24	28 581 297,24	28 581 297,24	28 581 297,24
3.1.	Zmiany kapitału (funduszu) z aktualizacji wyceny	0,00	0,00	0,00	0,00
a	zwiększenie (z tytułu)				
b	zmniejszenie (z tytułu)	0,00	0,00	0,00	0,00
3.2.	Kapitał (fundusz) z aktualizacji wyceny na koniec okresu	28 581 297,24	28 581 297,24	28 581 297,24	28 581 297,24

4	Pozostałe kapitały (fundusze) rezerwowe na początek okresu	0,00	0,00	0,00	0,00
4.1.	Zmiany pozostałych kapitałów (funduszy) rezerwowych	9 000 000,00	0,00	0,00	0,00
a	zwiększenie (z tytułu)	9 000 000,00			
-				
b	zmniejszenie (z tytułu)	0,00	0,00	0,00	0,00
-				
4.2.	Pozostałe kapitały (fundusze) rezerwowe na koniec okresu	9 000 000,00	0,00	0,00	0,00
5	Zysk (strata) z lat ubiegłych na początek okresu	386 724,23	386 724,23	14 610 739,96	14 327 624,45
5.1.	Zysk z lat ubiegłych na początek okresu	386 724,23	386 724,23	14 610 739,96	14 327 624,45
-	zmiany zasad (polityki) rachunkowości				
-	korekty błędów podstawowych				
5.2.	Zysk z lat ubiegłych na początek okresu, po korektach	386 724,23	386 724,23	14 610 739,96	14 327 624,45
a	zwiększenie (z tytułu)	14 224 015,73	13 940 900,22	0,00	0,00
-	podziału zysku z lat ubiegłych	14 224 015,73	13 940 900,22	0,00	0,00
b	zmniejszenie	14 224 015,73	13 940 900,22	14 224 015,73	13 940 900,22
-	pokrycie strat	0,00	0,00	0,00	0,00
-	przeniesienie na kapitał zapasowy	14 224 015,73	13 940 900,22	14 224 015,73	13 940 900,22
5.3.	Zysk z lat ubiegłych na koniec okresu	386 724,23	386 724,23	386 724,23	386 724,23
5.4	Strata z lat ubiegłych na początek okresu (-)	0,00	0,00	0,00	0,00
-	zmiany zasad (polityki) rachunkowości				
-	korekty błędów podstawowych				
5.5.	Strata z lat ubiegłych na początek okresu, po korektach	0,00	0,00	0,00	0,00
a	zwiększenie (z tytułu)	0,00	0,00	0,00	0,00
-	przeniesienie straty z lat ubiegłych do pokrycia	0,00	0,00	0,00	0,00
b	zmniejszenie (z tytułu)	0,00	0,00	0,00	0,00
-	przeniesienie zysku z lat ubiegłych do pokrycia	0,00	0,00	0,00	0,00
5.6.	Strata z lat ubiegłych na koniec okresu	0,00	0,00	0,00	0,00
5.7	Zysk (strata) z lat ubiegłych na koniec okresu	386 724,23	386 724,23	386 724,23	386 724,23
6.	Wynik netto	20 973 912,94	20 058 615,42	9 757 228,68	9 933 946,84
a	zysk netto	20 973 912,94	20 058 615,42	9 757 228,68	9 933 946,84
b	strata netto (wielkość ujemna)				
c	odpisy z zysku (wielkość ujemna)				
II	Kapitał (fundusz) własny na koniec okresu (BZ)	148 539 619,32	77 573 351,07	148 539 619,32	77 573 351,07
III	Kapitał (fundusz) własny, po uwzględnieniu proponowanego podziału zysku (pokrycia straty)	148 539 619,32	77 573 351,07	148 539 619,32	77 573 351,07

źródło: Emitent

4

Informacje o zasadach przyjętych przy sporządzaniu raportu
w tym informacje o zmianach
stosowanych zasad (polityki) rachunkowości

Niniejszy raport, obejmujący dane za trzeci kwartał 2020 roku, nie podlegał badaniu ani przeglądowi przez biegłego rewidenta lub przez podmiot uprawniony do przeprowadzania kontroli sprawozdań finansowych. Raport prezentuje jednostkowe i skonsolidowane sprawozdanie finansowe obejmujące bilans, rachunek zysków i strat, rachunek przepływów pieniężnych oraz zestawienie zmian w kapitale własnym obejmujące trzeci kwartał 2020 roku oraz dane narastająco za okres od początku roku do dnia 30 września 2020 roku, wraz z okresami porównywalnymi obejmującymi okresy analogiczne za 2019 rok. Spółka zależna od Emitenta, Aforti Finance S.A. wprowadziła w prezentowanym okresie zmianę zasad polityki rachunkowości polegającą na zmianie sposobu księgowania i prezentacji przychodów z pożyczek w sposób, że opłaty przygotowawcze i administracyjne, pobierane przy udzielaniu pożyczki rozliczane były równomiernie przez okres na jaki została udzielona pożyczka. Aforti Finance S.A. wprowadziła również nowy bardzo konserwatywny system wiązania rezerw od pożyczek. Zasady rachunkowości przyjęte przy sporządzaniu niniejszego skróconego sprawozdania finansowego za trzeci kwartał 2020 r. są zgodne z ustawą o rachunkowości z dnia 29 września 1994 r. z późniejszymi zmianami, zwaną dalej „ustawą”. Zapisy księgowe są prowadzone według zasady kosztów historycznych, z wyjątkiem środków trwałych podlegających okresowym aktualizacjom wyceny według zasad określonych w ustawie oraz odrębnych przepisach, przez co wpływ inflacji nie jest uwzględniony. Aforti Holding S.A. sporządza rachunek zysków i strat w wariantcie porównawczym.

4.1 Rzeczowe aktywa trwałe, wartości niematerialne i prawne

Wartości niematerialne i prawne oraz rzeczowy majątek trwały wycenia się według cen nabycia pomniejszonych o skumulowane odpisy amortyzacyjne.

Odpisy amortyzacyjne od środków trwałych oraz wartości niematerialnych i prawnych, stanowiących nabyte prawa, dokonywane są na podstawie planu amortyzacji, zawierającego m.in. stawki i kwoty rocznych odpisów amortyzacyjnych.

Składniki ww. majątku trwałego o wartości początkowej nieprzekraczającej 100 zł obciążają koszty działalności jednorazowo w miesiącu oddania ich do użytkowania. Amortyzacja jest dokonywana metodą liniową. Przy ustalaniu okresu amortyzacji i rocznej stawki amortyzacyjnej, uwzględnia się okres ekonomicznej użyteczności środka trwałego oraz składników wartości niematerialnych i prawnych.

Cenę nabycia lub koszt wytworzenia środka trwałego powiększają jego koszty ulepszenia.

Obce środki trwałe lub wartości niematerialne i prawne przyjęte do używania na mocy umowy leasingu zalicza się do aktywów trwałych, jeżeli umowa spełnia warunki określone w ustawie.

Środki trwałe w budowie wycenia się w wysokości ogółu kosztów pozostających w bezpośrednim związku z ich nabyciem lub wytworzeniem, pomniejszonych o odpisy z tytułu trwałej utraty wartości.

W przypadku zmian technologii produkcji, przeznaczenia do likwidacji, wycofania z używania lub innych przyczyn powodujących trwałą utratę wartości środka trwałego lub składnika wartości niematerialnych i prawnych dokonywany jest odpis aktualizujący ich wartość w ciężar pozostałych kosztów operacyjnych.

4.2. Należności długoterminowe i krótkoterminowe

Należności długoterminowe, należności krótkoterminowe i roszczenia wykazywane są w wartości netto (wartość brutto pomniejszona o odpis aktualizacyjny).

Odpisy aktualizujące wartość należności dokonywane są na podstawie indywidualnej oceny należności od poszczególnych dłużników, jak również na podstawie ogólnej oceny należności (bez identyfikacji dłużnika).

Indywidualnych odpisów aktualizujących wartość należności dokonuje się osobno dla każdej nieściągalnej należności. Ich wartość określa się na podstawie oceny ryzyka nieściągalności przypisanego konkretnemu dłużnikowi. Odpisy dotyczą konkretnej należności i mają ściśle określoną kwotę wynikającą z dokumentów źródłowych i kont analitycznych należności. Należności wyrażone w walutach obcych wycenia się na dzień bilansowy po kursie średnim Narodowego Banku Polskiego w tym dniu.

Należności podlegają aktualizacji wyceny poprzez tworzenie rezerw do wysokości niepokrytej gwarancją lub innym zabezpieczeniem. Rezerwy tworzone są z uwzględnieniem stopnia ryzyka, jakie wiąże się z daną należnością. Różnice kursowe od należności wyrażonych w walutach obcych powstałe na dzień wyceny i przy zapłacie odnosi się do kosztów bądź przychodów finansowych, a w uzasadnionych przypadkach do kosztu wytworzenia produktów, usług lub ceny nabycia towarów, a także wytworzenia środków trwałych lub wartości niematerialnych i prawnych (odpowiednio na zwiększenie lub zmniejszenie tych kosztów).

4.3. Zapasy

Zapasy są wyceniane według rzeczywistych cen zakupu nie wyższych jednak od cen sprzedaży netto. W przypadku, gdy wartość towarów (materiałów) wyceniona według cen nabycia lub zakupu jest wyższa od ceny sprzedaży netto, różnicę wycen odpisuje się w pozostałe koszty operacyjne, obniżając tym samym wartość zapasów i wynik finansowy.

4.4. Środki pieniężne

Środki pieniężne wykazuje się w wartości nominalnej. Środki pieniężne w walutach obcych wycenia się na dzień bilansowy po kursie średnim Narodowego Banku Polskiego w tym dniu.

4.5. Rozliczenia międzyokresowe kosztów czynne

Rozliczenia międzyokresowe kosztów czynne dokonywane są, jeżeli koszty poniesione w danym okresie dotyczą przyszłych okresów sprawozdawczych.

Odpisy czynnych rozliczeń międzyokresowych kosztów następują stosownie do upływu czasu. Czas i sposób rozliczenia jest uzasadniony charakterem rozliczanych kosztów z zachowaniem zasady ostrożnej wyceny.

4.6. Kapitał zakładowy

Kapitał zakładowy spółki kapitałowej wykazuje się w wysokości określonej w umowie lub statucie i wpisanej w rejestrze sądowym. Zadeklarowane, lecz niewniesione wkłady kapitałowe ujmuje się jako należne wkłady na poczet kapitału.

4.7. Rezerwy na zobowiązania

Rezerwy tworzy się na pewne lub o dużym stopniu prawdopodobieństwa przyszłe zobowiązania i wycenia się je na dzień bilansowy w wiarygodnie oszacowanej wartości. Rezerwy zalicza się odpowiednio do pozostałych kosztów operacyjnych, kosztów finansowych lub strat nadzwyczajnych, zależnie od okoliczności, z którymi przyszłe zobowiązania się wiążą.

4.8. Zobowiązania długoterminowe i krótkoterminowe

Zobowiązania są wykazywane w kwocie nominalnej lub wymagającej zapłaty (zobowiązania z tytułu pożyczek), to jest łącznie z odsetkami przypadającymi do zapłacenia na dzień bilansowy. Odsetki te księgowane są w ciężar kosztów finansowych.

Zobowiązania wyrażone w walutach obcych wycenia się na dzień bilansowy po średnim kursie Narodowego Banku Polskiego w tym dniu.

Różnice kursowe dotyczące zobowiązań wyrażonych w walutach obcych powstałe na dzień wyceny i przy uregulowaniu, zalicza się do kosztów bądź przychodów finansowych, a w uzasadnionych przypadkach do kosztu wytworzenia produktów, usług lub ceny nabycia towarów, a także wytworzenia środków trwałych lub wartości niematerialnych i prawnych.

Jeśli termin wymagalności przekracza jeden rok od daty bilansowej, salda tych zobowiązań, z wyjątkiem zobowiązań z tytułu dostaw i usług, wykazuje się jako długoterminowe. Pozostałe części sald wykazywane są jako krótkoterminowe.

4.9. Bierne rozliczenia międzyokresowe kosztów

Bierne rozliczenia międzyokresowe kosztów dokonywane są w wysokości prawdopodobnych zobowiązań przypadających na bieżący okres sprawozdawczy, wynikających w szczególności:

- ze świadczeń wykonanych na rzecz jednostki przez kontrahentów jednostki, gdy kwotę zobowiązania można oszacować w sposób wiarygodny,
- z obowiązku wykonania związanych z bieżącą działalnością przyszłych świadczeń wobec nieznanymi osobami, których kwotę można oszacować, mimo że data powstania zobowiązania nie jest jeszcze znana, w tym z tytułu napraw gwarancyjnych i rękojmi za sprzedane produkty długotrwałego użytku.

Odpisy biernych rozliczeń międzyokresowych kosztów następują stosowanie do upływu czasu. Czas i sposób rozliczenia jest uzasadniony charakterem rozliczanych kosztów, z zachowaniem zasady ostrożności.

4.10. Podatek dochodowy odroczony

W związku z przejściowymi różnicami między wykazywaną w księgach rachunkowych wartością aktywów i pasywów, a ich wartością podatkową oraz stratą podatkową możliwą do odliczenia w przyszłości, tworzona jest rezerwa i ustalane aktywa z tytułu odroczonego podatku dochodowego.

Aktywa z tytułu odroczonego podatku dochodowego ustala się w wysokości kwoty przewidzianej w przyszłości do odliczenia od podatku dochodowego, w związku z ujemnymi różnicami przejściowymi, które spowodują w przyszłości zmniejszenie podstawy obliczenia podatku dochodowego oraz straty podatkowej możliwej do odliczenia, ustalonej przy uwzględnieniu zasady ostrożności.

Rezerwę z tytułu odroczonego podatku dochodowego tworzy się w wysokości kwoty podatku dochodowego, wymagającej w przyszłości zapłaty, w związku z występowaniem dodatnich różnic przejściowych, to jest różnic, które spowodują zwiększenie podstawy obliczenia podatku dochodowego w przyszłości.

Wysokość rezerwy i aktywów z tytułu odroczonego podatku dochodowego ustala się przy uwzględnieniu stawek podatku dochodowego obowiązujących w roku powstania obowiązku podatkowego.

Różnica pomiędzy stanem rezerw i aktywów z tytułu podatku odroczonego na koniec i początek okresu sprawozdawczego wpływa na wynik finansowy, przy czym rezerwy i aktywa z tytułu odroczonego podatku dochodowego dotyczące operacji rozliczanych z kapitałem własnym, odnoszone są również na kapitał własny.

4.11. Rozliczenie wyniku finansowego

Przeniesienie wyniku finansowego netto następuje po zatwierdzeniu sprawozdania finansowego przez organ do tego upoważniony.

4.12. Przychody ze sprzedaży

Przychody ze sprzedaży są uznawane w momencie dostarczenia towaru, jeżeli jednostka przekazała znaczące ryzyko i korzyści wynikające z praw własności do towarów, lub w momencie wykonania usługi.

Sprzedaż wykazuje się w wartości netto, tj. bez uwzględnienia podatku od towarów i usług oraz po uwzględnieniu wszelkich udzielonych rabatów.

4.13. Wycena transakcji w walutach obcych

Wyrażone w walutach obcych operacje gospodarcze ujmuje się w księgach rachunkowych na dzień ich przeprowadzenia odpowiednio po kursie:

- kupna lub sprzedaży walut stosowanych przez bank, z którego usług korzysta jednostka – w przypadku operacji sprzedaży lub kupna walut lub operacji zapłaty należności lub zobowiązań,
- średnim ustalonym dla danej waluty przez Narodowy Bank Polski na ten dzień, chyba że w zgłoszeniu celnym lub innym wiążącym jednostkę dokumencie ustalony został inny kurs - w przypadku pozostałych operacji.

Na dzień bilansowy wycenia się w walutach obcych:

- składniki aktywów (z wyłączeniem udziałów w jednostkach podporządkowanych wycenionych metodą praw własności) - po kursie średnim Narodowego Banku Polskiego w tym dniu,
- składniki pasywów - po kursie średnim Narodowego Banku Polskiego w tym dniu.

Różnice kursowe dotyczące pozostałych aktywów i pasywów wyrażonych w walutach obcych, powstałe na dzień ich wyceny oraz przy zapłacie należności i zobowiązań w walutach obcych zalicza się do przychodów / kosztów finansowych, a w uzasadnionych przypadkach - do kosztu wytworzenia produktu, ceny nabycia towaru, ceny nabycia lub kosztu wytworzenia środków trwałych, środków trwałych w budowie lub wartości niematerialnych i prawnych.

4.14. Opodatkowanie

Wynik finansowy brutto korygują:

- bieżące zobowiązania z tytułu podatku dochodowego od osób prawnych,
- pozostałe obowiązkowe zmniejszenie zysku (zwiększenia straty).

4.15. Jednostkowe sprawozdanie finansowe

Zaprezentowane kwartalne skrócone sprawozdanie finansowe Spółki, sporządzone zgodnie z obowiązującymi Spółkę zasadami rachunkowości - za III kwartał 2020 r., narastająco po dziewięciu miesiącach 2020 r. wraz z danymi porównawczymi za rok wcześniejszy (rachunek zysków i strat) oraz na 30 września 2020 r. wraz z danymi porównawczymi na 30 września roku wcześniejszego (bilans).

Sprawozdanie finansowe zostało przygotowane w oparciu o zasady rachunkowości funkcjonujące w Spółce i jest zgodne z Ustawą o rachunkowości. W trakcie okresu, za które przygotowane jest sprawozdanie, nie dokonywano zmian polityki rachunkowości. Dane finansowe podane są w PLN.

5

Komentarz Emitenta na temat okoliczności i zdarzeń istotnie wpływających na jego działalność, sytuację finansową i wyniki osiągnięte w III kwartale 2020 r.

5.1. Komentarz dotyczący skonsolidowanych wyników finansowych Grupy Kapitałowej Aforti

W III kwartale 2020 r. Grupa Kapitałowa Aforti wypracowała ok 284 mln zł przychodów ze sprzedaży, co w stosunku do III kwartału 2019 r. stanowi wzrost o 20,17%.

Zysk netto całej Grupy Kapitałowej Aforti w raportowanym okresie wyniósł 1 057 tys. zł wobec zysku 266 tys. zł osiągniętego w III kwartale 2019 r., co stanowi wzrost o 297,27%.

W ujęciu narastającym, po III kwartale br. skonsolidowane przychody netto ze sprzedaży Grupy Kapitałowej Aforti osiągnęły wartość ponad 566,48 mln zł i były niższe o 15,72% niż w roku poprzednim. Zysk netto Grupy Kapitałowej Aforti wzrósł do 2,25 mln zł, co stanowi wzrost o 161,95%. Obniżenie wyniku z działalności operacyjnej Grupy Kapitałowej Aforti zarówno w III kwartale 2020 r., jak i narastająco po III kwartale br. związane jest głównie ze spadkiem przychodów z wymiany walut (prowadzoną przez spółkę zależną od Emitenta, Aforti Exchange S.A.), który wynikał ze zmniejszenia aktywności biznesowej przedsiębiorców w związku z pandemią koronawirusa COVID-19 oraz ze świadomym ograniczeniem działalności związanej z udzielaniem pożyczek dla przedsiębiorców z uwagi na przyjęcie bardziej konserwatywnej polityki kredytowej w celu ograniczenia kosztów ponoszonego ryzyka. Przychody ze sprzedaży Aforti Finance liczone zgodnie z MSR, wg wewnętrznej stopy zwrotu, byłyby o 25% wyższe niż wykazane, zgodnie z zasadami księgowymi opisanymi powyżej, w Rachunku Zysków i Strat w III kwartale 2020 roku. Istotnym wpływem na obniżenie wyniku jednostkowego spółki Aforti Finance S.A., jak również wyniku skonsolidowanego, miało zawiązanie rezerw od pożyczek zgodnie z wprowadzonym nowym konserwatywnym systemem polityki rezerw.

Bilans

Wartość aktywów trwałych Grupy Kapitałowej Aforti na koniec września 2020 r. wyniosła ponad 61,8 mln zł i była wyższa o 50,51% w ujęciu rok do roku. Zmiana wartości aktywów trwałych związana była ze wzrostem wartości firmy z konsolidacji po zwiększeniu zaangażowania w spółkach zależnych, zgodnie z realizacją Strategii Grupy oraz wzrostem długoterminowych rozliczeń międzyokresowych.

Wzrost aktywów obrotowych o 9,03% był związany ze wzrostem wartości portfela wierzytelności faktoringowych i windykacyjnych oraz zwiększeniem wartości aktywów finansowych. W spółce Aforti Collections S.A., obserwowany jest znaczący wzrost liczby pozyskiwanych zleceń oraz przyspieszenie przekazywania spraw zaległych wierzytelności przez wierzycieli. Wartość nabytych pakietów wierzytelności liczona zgodnie wg MSR na dzień 30.09.2020 jest wyższa o ok 1 mln zł niż wartość księgowa. Skonsolidowany bilans Grupy Kapitałowej Aforti, zgodnie z ustawą o rachunkowości, po stronie aktywów zawiera także wartość akcji Emitenta objętych przez jego spółki zależne.

Na koniec września 2020 r. Grupa Kapitałowa Aforti zanotowała wzrost kapitału własnego o ponad 53,78 mln zł wobec analogicznego okresu w 2019 r., co związane było z emisją nowych akcji Emitenta,

które zostały zarejestrowane w KRS w dniu 24 stycznia 2020 r. i wpłynęły na zwiększenie kapitału podstawowego oraz kapitału zapasowego rok do roku.

Zobowiązania długoterminowe na koniec września 2020 r. w ujęciu rok do roku wzrosły o 2,16%. Na wynik ten wpłynęło zwiększenie wartości długoterminowych instrumentów dłużnych. Zobowiązania krótkoterminowe wzrosły o 11,36% w ujęciu r/r oraz o 33,47% w porównaniu do II kwartału 2020 r. Związane było to ze wzrostem wartości zobowiązań z tytułu emisji dłużnych papierów wartościowych przy jednoczesnym spadku innych zobowiązań finansowych oraz zobowiązań z tytułu dostaw i usług.

Wpływ epidemii koronawirusa COVID-19 na Działalność operacyjną i wyniki finansowe Emitenta oraz jego Grupy Kapitałowej

Emitent oraz jego Grupa Kapitałowa Aforti zachowuje ciągłość operacyjną. W okresie pomiędzy lipcem a wrześniem 2020 r. większość pracowników oraz współpracowników Emitenta i jego Grupy Kapitałowej Aforti pracowała zdalnie. Przestrzegano wewnętrznych procedur bezpieczeństwa: ograniczono do minimum spotkania bezpośrednie z Klientami na rzecz komunikacji telefonicznej oraz elektronicznej, wstrzymane zostały wizyty w zagranicznych spółkach zależnych, postępowano zgodnie z wprowadzonymi zasadami i rozwiązaniami BHP ograniczającymi ryzyko zakażenia wirusem.

W ocenie Zarządu Emitenta biznes pożyczkowy prowadzony przez spółkę zależną Emitenta: AFORTI Finance S.A., w związku z wystąpieniem koronawirusa COVID-19 charakteryzuje się obecnie zwiększonym kosztem finansowania oferowanym przez inwestorów instytucjonalnych z Polski i Europy oraz zwiększonym ryzykiem kredytowym. W związku z tym podjęta została decyzja, aby z początkiem sierpnia 2020 roku wstrzymać przyjmowanie wniosków oraz udzielanie finansowania w formie pożyczek, a zasoby operacyjne skoncentrować na udzielaniu finansowania dla przedsiębiorstw w oparciu o usługi faktoringowe, które są bardziej dopasowane do obecnie panującej sytuacji rynkowej.

Stabilna sytuacja utrzymuje się w przypadku usług faktoringowych, realizowanych przez spółkę zależną Emitenta: Aforti Factor S.A. Spółka ta dopasowała ofertę do aktualnych potrzeb klientów. Jednocześnie krótkoterminowe finansowanie przedsiębiorców w postaci usług faktoringowych, w związku ze zwiększonym ryzykiem kredytowym w obliczu pandemii koronawirusa COVID-19, stanowi bezpieczną formę finansowania z punktu widzenia Grupy Kapitałowej Aforti.

W obszarze windykacji, realizowanej przez spółkę zależną Emitenta: Aforti Collections S.A., obserwowany jest znaczący wzrost liczby pozyskiwanych zleceń oraz przyśpieszenie przekazywania spraw zaległych wierzytelności przez wierzycieli. Aforti Collections S.A. skutecznie funkcjonuje

w obliczu zagrożenia epidemiologicznego i związanymi z nim restrykcjami odnotowując coraz lepsze wyniki miesiąc do miesiąca.

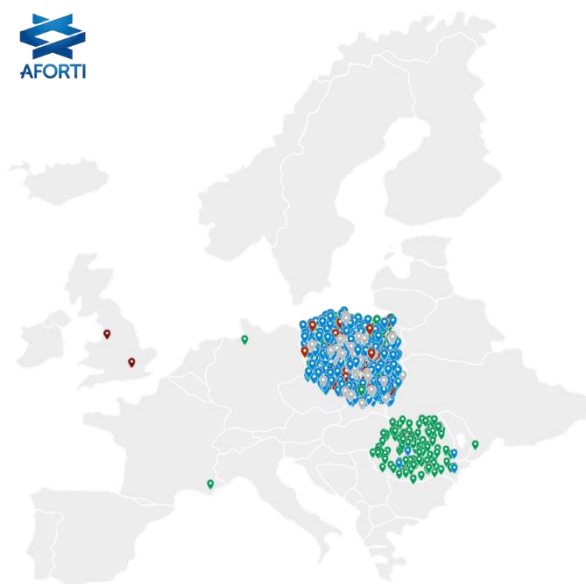
W zakresie usług wymiany walut dla przedsiębiorców, realizowanych przez spółkę zależną Emitenta: Aforti Exchange S.A., po spadku obrotów w I, II oraz III kwartale 2020 r. spowodowanym zastojem gospodarczym wywołanym przez pojawienie się koronawirusa COVID-19, obecnie obserwowany jest znaczący wzrost wartości obrotów, a spółka ta wzmacnia swoją pozycję na rynku.

Biorąc pod uwagę dynamicznie zmieniające się otoczenie, Zarząd Emitenta nie może w sposób wiarygodny określić dalszego wpływu rozprzestrzeniania się koronawirusa COVID-19 na działalność Spółki i Grupy Kapitałowej Aforti, wyniki finansowe i perspektywy działalności. Należy podkreślić, że w chwili obecnej nie została przerwana ciągłość działalności Emitenta i Grupy Kapitałowej Aforti. Emitent i jego spółki zależne aktualnie dostosowują swoją aktywność do obserwowanych oraz przewidywanych potrzeb rynku.

Podsumowanie aktywności Grupy Kapitałowej Aforti w III kwartale 2020 r.

Grupa Kapitałowa Aforti działa na rynku polskim już 11 lat. W tym okresie pozyskano i obsłużono ponad 5,5 tys. Klientów na terenie całej Polski oraz Europy. Marka Aforti stała się bardziej rozpoznawalna w branży usług finansowych dedykowanych sektorowi małych i średnich przedsiębiorstw (MSP).

Rysunek 1 Mapa przedstawia geograficzne rozproszenie Klientów spółek Grupy Kapitałowej



źródło: Emitent

Stały rozwój struktur Grupy Kapitałowej Aforti, aktywne i świadome wyprzedzanie trendów na rynku, a także umiejętność dostrzegania nowych perspektyw pozwoliły na wygenerowanie prezentowanych wyników:

SPÓŁKA	DANE	STAN NA DZIEŃ 30.09.2020 R.*
Aforti Collections S.A.	Wartość nominalna zleceń (WPS)	515 991 748,51zł
Aforti Exchange S.A. (Polska) wraz z Aforti Exchange Romania SA (Rumunia)	Wartość wymienionej waluty	1 225 024 197,38 zł
Aforti Factor S.A.	Wartość wykupionych faktur	23 761 666,64 zł

*Dane narastająco dla każdej ze spółek wymienionych w powyższej tabeli.

źródło: Emitent

W III kwartale 2020 r. Grupa Kapitałowa Aforti w dalszym ciągu skupiła się na działaniach związanych z realizacją strategii Grupy Kapitałowej Emitenta w sytuacji zagrożenia epidemiologicznego i przeszkód z tym związanych. Skupiono się na rozwoju działalności faktoringowej i windykacyjnej oraz wymiany walut, jako branż z największym potencjałem, a zgodnie z sytuacją obecnie panującą na rynku i postępującym zwolnieniem gospodarki, w znacznie ograniczyła angażowane się w działalność pożyczkową.

Jednym z najważniejszych wydarzeń w ostatnich dziewięciu miesiącach była rejestracja podwyższenia kapitału zakładowego (serii I) w Krajowym Rejestrze Sądowym, która miała miejsce w dniu 24 stycznia 2020 r. (RB EBI 10/2020). Obecnie Emitent kontynuuje prace związane z wprowadzeniem ww. serii akcji do obrotu w Alternatywnym Systemie Obrotu na rynku NewConnect i w dniu 27 marca 2020 r. do Giełdy Papierów Wartościowych w Warszawie S.A. za pośrednictwem przesyłki pocztowej został wysłany wniosek wraz z wymaganymi załącznikami o wprowadzenie do Alternatywnego Systemu Obrotu na rynek NewConnect 1.240.599 (jeden milion dwieście czterdzieści tysięcy pięćset dziewięćdziesiąt dziewięć) akcji zwykłych na okaziciela serii I Spółki, o wartości nominalnej 1,00 zł każda akcja. Ostatnie odpowiedzi na otrzymane pytania z GPW, Emitent przekazał w dniu 09 listopada 2020 roku.

Ponadto Zarząd Spółki, w nawiązaniu do raportu (RB ESPI 14/2020) opublikowanego w dniu 09 kwietnia 2020 r., dotyczącego uchwały Zarządu Spółki ws., wydania opinii w zakresie cen akcji Spółki Aforti Holding S.A. oraz wydania rekomendacji dla Walnego Zgromadzenia Akcjonariuszy Spółki w zakresie skupu akcji własnych oraz podjęcia uchwały w dniu 20 kwietnia 2020 r. przez Radę Nadzorczą Spółki i wydania przez nią pozytywnej rekomendacji dla Walnego Zgromadzenia

Akcjonariuszy Spółki, w sprawie skupu akcji własnych zgodnie z uchwałą Zarządu Aforti Holding S.A. z dnia 08 kwietnia 2020 r. informuje, że Walne Zgromadzenie Akcjonariuszy Aforti Holding S.A., przyjęło uchwałę dotyczącą upoważnienia Zarządu Emitenta, do łącznego nabycia akcji własnych Spółki w ilości nie większej niż 200 000 sztuk, gdy łączna maksymalna wysokość zapłaty za nabywane akcje wraz z kosztem ich nabycia będzie nie wyższa niż 9 000 000,00 zł, z zastrzeżeniem, że skup akcji własnych będzie trwać nie dłużej niż do dnia 25 czerwca 2021 r. Zarząd Emitenta w dniu 17 sierpnia 2020 r. uchwalił Program Skupu Akcji Własnych i raportem bieżącym przekazał do wiadomości publicznej.

W dniu 22 kwietnia 2020 r. Emitent podpisał ze spółką notowaną na rynku głównym Londyńskiej Giełdy Papierów Wartościowych („LSE”) list intencyjny na mocy którego, obie spółki postanowiły poczynić wszelkie działania zmierzające do objęcia przez Aforti Holding S.A. akcji spółki LSE w zamian za akcje spółki Aforti Exchange S.A. Na mocy objęcia przedmiotowych akcji, Aforti Holding S.A. stałby się akcjonariuszem większościowym w spółce brytyjskiej, zarazem pośrednio będąc akcjonariuszem dominującym dla Aforti Exchange S.A. (RB ESPI 18/2020). Jednakże, z uwagi na upływ terminu określonego w liście intencyjnym jako termin zakończenia transakcji, co wpłynęło na zmianę oceny transakcji przez Spółkę, Emitent zdecydował się nie kontynuować współpracy ze spółką notowaną na rynku głównym Londyńskiej Giełdy Papierów Wartościowych, o czym zaraportował w dniu 08 lipca 2020 r. (RB ESPI 40/2020).

Natomiast, w dniu 22 lipca 2020 r. (RB ESPI 43/2020) Spółka zawarła umowę z brokerem operującym na rynku brytyjskim - EGR Corporate Broking Ltd z siedzibą w Londynie. Zgodnie z zawartą Umową, broker ma doprowadzić do pośredniego upublicznienia spółki zależnej Emitenta, Aforti Exchange S.A. z siedzibą w Warszawie, na Rynku Głównym Londyńskiej Giełdy Papierów Wartościowych oraz pozyskania do 5 milionów euro w ramach prywatnej oferty niepublicznej, a także kolejnych 4,5 miliona funtów brytyjskich w ramach pierwszej oferty publicznej na LSE. W ramach Umowy EGR Corporate Broking Ltd, będzie pełnić funkcję wyłącznego doradcy finansowego oraz funkcję wiodącego brokera. W dniu 18 sierpnia 2020 r., Emitent utworzył podmiot w pełni od siebie zależny, pod firmą AFORTI PLC z siedzibą w Wielkiej Brytanii. Celem utworzenia podmiotu z Wielkiej Brytanii jest kontynuowanie procesu, w ramach którego Aforti Exchange S.A., podmiot zależny Emitenta, prowadzący działalność w zakresie transakcji wymiany walut, będzie ubiegać się o dopuszczenie do obrotu na Standardowej Liście Głównego Rynku Londyńskiej Giełdy Papierów Wartościowych ("LSE") oraz o dostęp do dalszego finansowania na rynku kapitałowym, w celu rozwoju działalności w zakresie transakcji wymiany walut w Europie Środkowej i Wschodniej.

Z dniem 1 września 2020 roku, Emitent odstąpił od realizacji postanowień ww. listu intencyjnego i przestał być jego stroną bezpośrednio. Aforti Holding S.A. informuje, że za zgodą głównego

akcjonariusza podmiotu cypryjskiego, stroną listu intencyjnego została spółka zależna Aforti PLC, na warunkach tożsamyh z pierwotnymi.

W dniu 27 sierpnia 2020 r., spółka zależna Emitenta, Aforti Collections S.A., zawarła znaczącą umowę zakupu portfela wierzytelności z podmiotem DeltaWise OÜ z siedzibą w Tallinie, działającym w sektorze windykacyjnym. Na podstawie zawartej umowy Aforti Collections, nabyła portfel wymagalnych pożyczek konsumenckich, o łącznej wartości nominalnej 8.231.334 PLN.

W dniu 29 września 2020 roku, spółka zależna od Emitenta, Aforti Finance, kupiła od Aforti Exchange S.A. 1175 akcji ADR (stanowiących 68,87% wszystkich akcji spółki) po cenie nominalnej 2295 RON za jedną akcję oraz kupiła od Aforti Holding S.A. 530 akcji ADR (stanowiących 31,07% wszystkich akcji spółki) po cenie nominalnej 2295 RON za jedną akcję. Po transakcji Aforti Exchange S.A. nie jest już akcjonariuszem ADR, natomiast Emitent pozostaje w posiadaniu jednej akcji ADR.

W dniu 30 września 2020 roku, spółka zależna Aforti Factor Romania IFN S.A., kupiła od Aforti Finance S.A., 1705 akcji ADR (stanowiących 99,96% wszystkich akcji spółki) po cenie nominalnej 2295 RON za jedną akcję. Po transakcji Aforti Finance S.A. nie jest już bezpośrednim akcjonariuszem ADR, natomiast Emitent pozostaje w posiadaniu jednej akcji ADR (stanowiącą 0,04% wszystkich akcji spółki).

Niniejsze zmiany miały na celu uporządkowanie struktury organizacyjnej grupy kapitałowej Emitenta na terytorium Rumunii, umożliwiając efektywniejszą realizację strategii Grupy Kapitałowej Emitenta.

Jednocześnie, w celu skutecznej realizacji przyjętej strategii rozwoju, Grupa Kapitałowa Aforti skupiała swoją aktywność, na dalszym poszukiwaniu inwestora instytucjonalnego. W III kwartale Emitent kontynuował rozmowy w tym zakresie z podmiotami z Unii Europejskiej.

Wybrane aktywności biznesowe poszczególnych Spółek z Grupy Kapitałowej Aforti

Aforti Finance S.A.

W III kwartale 2020 r. spółka w związku z wystąpieniem koronawirusa COVID-19, zwiększeniem ryzyka kredytowego oraz ze względu na zwiększony koszt finansowania oferowany przez inwestorów instytucjonalnych z Polski i Europy podjęła decyzję, aby z początkiem sierpnia 2020 r. wstrzymać przyjmowanie wniosków oraz udzielanie finansowania w formie pożyczek, a zasoby operacyjne skoncentrować na udzielaniu finansowania dla przedsiębiorstw w oparciu o usługi faktoringowe, które są bardziej dopasowane do obecnie panującej sytuacji rynkowej.

Aforti Exchange S.A. AFORTI Exchange

W bieżącym roku istotnym wydarzeniem dla Aforti Exchange S.A. było uzyskanie w dniu 30 stycznia 2020 r. przez spółkę wpisu do Rejestru Małych Instytucji Płatniczych prowadzonego przez Komisję Nadzoru Finansowego (RB_ESPI 5/2020). Zgodnie z Rejestrem prowadzonym przez Komisję Nadzoru Finansowego, wpis spółki nosi numer MIP50/2020. W związku z powyższym spółka została wykreślona z ewidencji Biur Usług Płatniczych. Uzyskana licencja Małej Instytucji Płatniczej pozwoli Aforti Exchange S.A. na zwiększenie skali działalności, a tym samym poziomu konkurencyjności poprzez możliwość świadczenia usługi przekazu pieniężnego na terenie Polski.

Aforti Collections S.A. AFORTI Collections

W III kwartale 2020 r. spółka zawarła znaczącą umowę zakupu portfela wierzytelności z podmiotem działającym w sektorze windykacyjnym. W ramach zawartej umowy Aforti Collections S.A. nabyła portfel wymagalnych pożyczek konsumenckich o łącznej wartości nominalnej 8.231.334 zł.

Aforti Factor S.A. AFORTI Factor

W III kwartale 2020 r. spółka aktywnie poszukiwała nowych klientów oraz kontynuowała przyjętą politykę rezerw związaną z ryzykiem o charakterze kredytowym tworząc rezerwy oraz odpisy aktualizujące należności związane z ekspozycjami kredytowymi.

5.2. Komentarz dotyczący jednostkowych wyników finansowych Grupy Kapitałowej Aforti

W przypadku bilansu, zauważalny jest wzrost aktywów trwałych (+40,94%), co było wynikiem wzrostu wartości długoterminowych aktywów finansowych w jednostkach powiązanych.. Aktywa obrotowe wzrosły o 51,01% przede wszystkim w wyniku wzrostu aktywów finansowych.

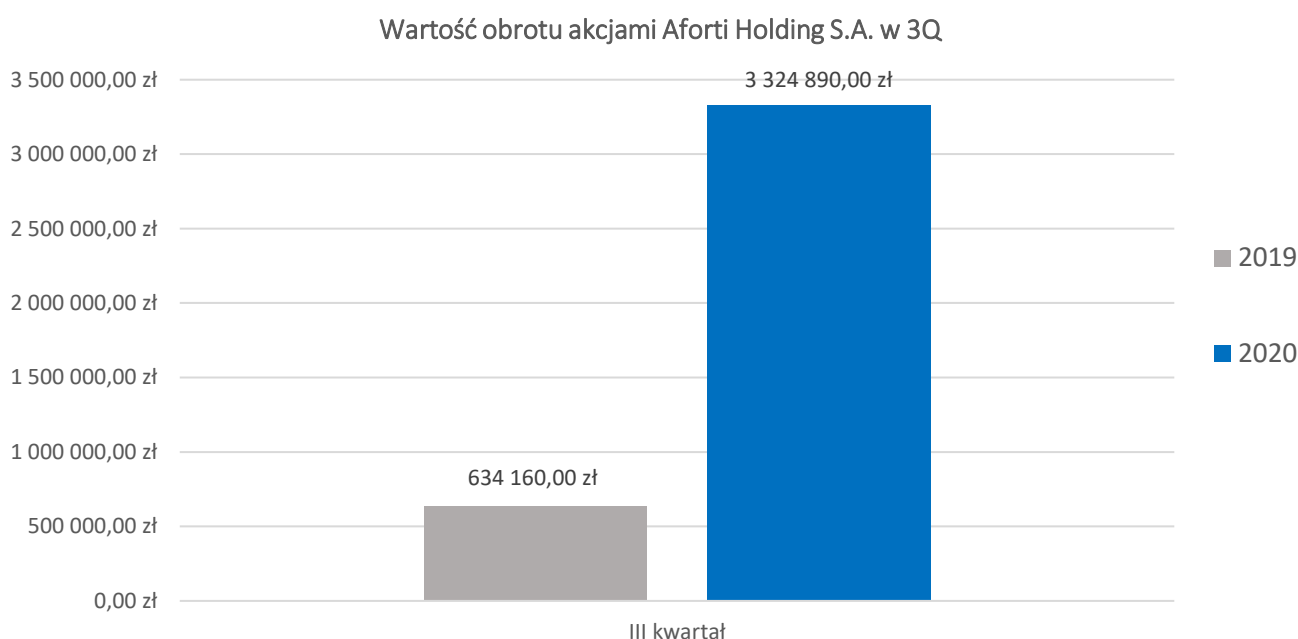
Wartość kapitału własnego Emitenta wzrosła o 91,48% wobec analogicznego okresu w 2019 r., co było związane z emisją nowych akcji Spółki (seria I) i przyczyniło się do zwiększenia salda wartości sprzedaży emisji nad wartością nominalną akcji oraz przeniesieniem na kapitał zapasowy zysku z poprzedniego roku.

Zobowiązania długoterminowe zostały zwiększone o 9,30% wobec analogicznego okresu w 2019 roku oraz wzrosły o 42,02% zobowiązania krótkoterminowe. Zmiana związana była głównie ze wzrostem zobowiązań finansowych.,

Należy podkreślić, iż Emitent, będąc spółką holdingową nie prowadzi aktywnej działalności operacyjnej. Zarząd Spółki główną uwagę koncentruje na budowie grupy firm świadczących usługi finansowe dla przedsiębiorców. Celem Emitenta jest skupienie się tylko na kilku liniach celem szybkiego rozwoju rentowności operacyjnej spółek zależnych.

Statystyki notowań akcji Aforti Holding S.A. na rynku NewConnect

W III kwartale 2020 r. wartość obrotów akcjami Emitenta osiągnęła poziom 3 324,89 tys. zł (751,57 tys. euro). Średni wolumen na sesję wynosił 3 844, co dało Spółce 115. pozycję na 376 notowane spółki.



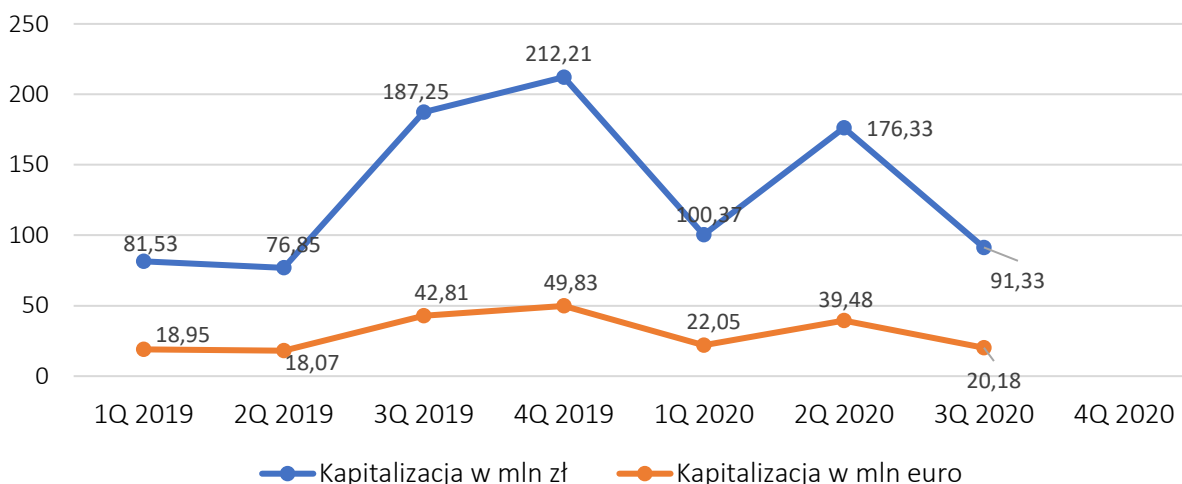
dane: GPW newconnect.pl

Minimalny kurs notowań we wskazanym okresie wynosił 9,00 zł, zaś maksymalny 19,80 złotych.

Kapitalizacja Spółki na koniec III kwartału 2020 r. osiągnęła poziom 91,33 mln zł (20,18 mln euro), co uplasowało Emitenta na 40. pozycji.

Wartość księgowa wyniosła 57,52 mln zł. Wskaźnik C/WK (P/BV) wynosił 1,59.

Kapitalizacja Aforti Holding S.A.



dane: GPW newconnect.pl

Wskaźnik C/WK (P/BV) informuje o bieżącej wycenie przez rynek wartości księgowej (ang. book value), czyli różnicy pomiędzy aktywami bilansowymi a zobowiązaniami ogółem. Pokazuje on efektywność wykorzystania aktywów, nie uwzględniając źródła pochodzenia kapitału. Spółki z wyższą rentownością kapitału własnego mają zazwyczaj wyższy wskaźnik P/BV. Wskaźnik ten informuje ile razy wartość spółki na rynku jest większa (mniejsza) od jej wartości księgowej. Spółki reprezentujące kapitałochłonne sektory gospodarki mogą mieć wskaźnik C/WK niższy od firm konsultingowych czy informatycznych.

5.3. Podsumowanie działań Grupy Kapitałowej Aforti w zakresie prowadzonego sponsoringu sportowego

Grupa Kapitałowa Aforti od kilku lat prowadzi Sponsoringowy Projekt Sportowy, na potrzeby którego w ubiegłym roku uruchomiono specjalny program #AfortiSupPORT. W ramach tego programu Grupa Kapitałowa Aforti inwestuje w rozwój zdolnych, pracowitych i obiecujących sportowców.

Pierwszą drużyną, która była sponsorowana przez Emitenta był klub piłki nożnej KKS Lech Poznań,. Ponadto, Grupa Kapitałowa Aforti wspiera także drużynę żużlową GTM Start Gniezno (posiada tytuł sponsora strategicznego pierwszej drużyny klubu oraz jest sponsorem tytularnym juniorów) wraz z jej szkółką żużlową, telewizją klubową i zespołem podprowadzającym.

Pod skrzydłami Emitenta znajduje się także Pan Kacper Majchrzak - polski pływak specjalizujący się w stylu dowolnym, brązowy medalista mistrzostw Europy, uczestnik Letnich Igrzysk Olimpijskich 2012 oraz Letnich Igrzysk Olimpijskich 2016. Rekordzista Polski na dystansie 100 i 200 m stylem dowolnym.

6

Stanowisko odnośnie do możliwości zrealizowania publikowanych prognoz wyników na dany rok w świetle wyników zaprezentowanych w niniejszym raporcie kwartalnym

Zgodnie z raportem bieżącym ESPI 1/2020 z dn. 02 stycznia 2020 r. Spółka odstąpiła od publikacji prognozy wyników na rok 2020.

W opinii Zarządu Spółki dynamicznie zwiększająca się skala działalności Emitenta oraz czynniki zewnętrzne związane z jego otoczeniem rynkowym ograniczają możliwość precyzyjnego ustalenia prognozy wyniku finansowego Emitenta. Biorąc pod uwagę powyższe, publikacja prognoz finansowych byłaby obciążona zbyt dużym ryzykiem i mogłaby wprowadzić Inwestorów w błąd.

7

Opis stanu realizacji działań i inwestycji emitenta
wskazanych w Dokumencie Informacyjnym
oraz harmonogram ich realizacji

Nie dotyczy

8

Informacje na temat aktywności podejmowanej przez emitenta w okresie objętym raportem w obszarze rozwoju prowadzonej działalności poprzez inicjatywy nastawione na wprowadzenie rozwiązań innowacyjnych w przedsiębiorstwie

W roku 2020 część spółek należących do Grupy Kapitałowej prowadziło aktywności w obszarze badań i rozwoju w zakresie nowoczesnych rozwiązań IT. Ich opracowanie i wdrożenie w przyszłości będzie wspierać rozwój tych spółek. W roku 2020 część prac została pomyślnie zakończona.

W latach następnych Spółki z Grupy planują kontynuować prace rozwojowe w dziedzinie IT.

9


Oświadczenie Zarządu

Zarząd Aforti Holding S.A. oświadcza, że według jego najlepszej wiedzy wybrane informacje finansowe za III kwartał 2020 r. oraz dane porównywalne sporządzone zostały zgodnie z przepisami obowiązującymi Spółkę oraz że raport kwartalny zawiera prawdziwy obraz rozwoju i osiągnięć oraz sytuacji Spółki.

Warszawa, 13 listopada 2020 r.



Klaudiusz Sytek, Prezes Zarządu



Paweł Opoka, Wiceprezes Zarządu



Mateusz Niemczyk, Wiceprezes Zarządu

10

Wykaz raportów bieżących emitenta
opublikowanych w III kwartale 2020 roku

Raporty bieżące opublikowane przez Emitenta w okresie III kwartału 2020 roku.

1) System EBI

2020-09-04 23:00:48	Bieżący 40/2020 Sprostowanie omyłki pisarskiej w raporcie EBI 39/2020
2020-09-04 17:53:04	Bieżący 39/2020 Przydział Obligacji serii R01 Aforti Holding Spółka Akcyjna
2020-08-14 17:55:47	Kwartalny 38/2020 Jednostkowy i skonsolidowany raport kwartalny za II kwartał 2020 roku
2020-07-06 17:02:23	Bieżący 37/2020 Przedterminowy wykup obligacji

2) System ESPI

2020-09-30 19:11:16	Bieżący 62/2020 Wezwanie akcjonariuszy do złożenia dokumentów akcji
2020-09-30 19:06:21	Bieżący 61/2020 Zawiadomienie o transakcjach osób blisko związanych z osobami pełniącymi obowiązki zarządcze
2020-09-30 19:02:26	Bieżący 60/2020 Zawiadomienie o transakcjach osób blisko związanych z osobami pełniącymi obowiązki zarządcze
2020-09-30 18:58:36	Bieżący 59/2020 Zawiadomienie o transakcjach osób blisko związanych z osobami pełniącymi obowiązki zarządcze
2020-09-30 18:55:06	Bieżący 58/2020 Zawiadomienie o transakcjach osób blisko związanych z osobami pełniącymi obowiązki zarządcze
2020-09-30 18:51:36	Bieżący 57/2020 Zmiana struktury organizacyjnej w Grupie Kapitałowej Aforti
2020-09-29 22:23:01	Bieżący 56/2020 Zawiadomienie o transakcjach osób blisko związanych z osobami pełniącymi obowiązki zarządcze

2020-09-24 17:36:20	Bieżący 55/2020 Zawiadomienie o transakcjach osób blisko związanych z osobami pełniącymi obowiązki zarządcze
2020-09-07 21:20:05	Bieżący 54/2020 Zawiadomienie o transakcjach osób blisko związanych z osobami pełniącymi obowiązki zarządcze
2020-09-07 21:16:05	Bieżący 53/2020 Zawiadomienie akcjonariusza w związku ze zmianą udziału w kapitale zakładowym oraz udziału w głosach na Walnym Zgromadzeniu Spółki
2020-09-07 21:11:25	Bieżący 52/2020 Zawiadomienie o transakcjach osób pełniących obowiązki zarządcze
2020-09-02 08:24:05	Bieżący 51/2020 Szacunkowe dane operacyjne i sprzedażowe Grupy AFORTI – sierpień 2020 r.
2020-09-01 17:19:20	Bieżący 50/2020 Informacja dotycząca listu intencyjnego
2020-08-27 19:14:10	Bieżący 49/2020 Zawarcie znaczącej umowy przez spółkę zależną Aforti Collections S.A.
2020-08-18 19:28:10	Bieżący 48/2020 Zawiadomienie o transakcjach osób blisko związanych z osobami pełniącymi obowiązki zarządcze
2020-08-18 19:24:00	Bieżący 47/2020 Powołanie nowego podmiotu zależnego
2020-08-17 17:47:15	Bieżący 46/2020 Uchwalenie Programu Skupu Akcji Własnych
2020-08-04 08:07:55	Bieżący 45/2020 Szacunkowe dane operacyjne i sprzedażowe Grupy AFORTI – lipiec 2020 r.
2020-08-04 07:53:05	Bieżący 44/2020 Aktualizacja informacji dotyczących wpływu skutków COVID-19 na działalność Emitenta oraz jego Grupy Kapitałowej
2020-07-22 19:44:58	Bieżący 43/2020 Zawiadomienie zawarcia umowy z brokerem z rynku brytyjskiego
2020-07-15 17:08:25	Bieżący 42/2020 Zawiadomienie o transakcjach osób blisko związanych z osobami pełniącymi obowiązki zarządcze
2020-07-09 17:36:15	Bieżący 41/2020 Zawiadomienie o transakcjach osób blisko związanych z osobami pełniącymi obowiązki zarządcze
2020-07-08 19:06:00	Bieżący 40/2020 Zawiadomienie wycofaniu się z podpisanego listu intencyjnego

[2020-07-02 18:26:45](#) Bieżący | 39/2020
[Zawiadomienie o transakcjach osób blisko związanych z osobami pełniącymi obowiązki zarządcze](#)

[2020-07-02 08:31:00](#) Bieżący | 38/2020
[Szacunkowe dane operacyjne i sprzedażowe Grupy Aforti – czerwiec 2020 r.](#)
